

# **İhlas Haber Ajansı A.Ş.**

01.01.2018 – 31.12.2018, 01.01.2019 – 31.12.2019 ve  
01.01.2020 – 31.12.2020 Hesap Dönemlerine ait  
Finansal Tablolar ve  
Özel Bağımsız Denetçi Raporu



is a full member of  
**PCAOB**<sup>®</sup>  
Public Company Accounting Oversight Board

## Özel Bağımsız Denetçi Raporu

İhlas Haber Ajansı A.Ş. Genel Kurulu'na,

### Görüş

İhlas Haber Ajansı A.Ş. ("Şirket")'nin 31 Aralık 2020, 31 Aralık 2019 ve 31 Aralık 2018 tarihli finansal durum tablosu ile aynı tarihte sona eren hesap dönemine ait; kâr veya zarar ve diğer kapsamlı gelir tablosu, özkaynak değişim tablosu ve nakit akış tablosu ile önemli muhasebe politikalarının özeti de dâhil olmak üzere finansal tablo dipnotlarından oluşan finansal tablolarını denetlemiş bulunuyoruz.

Görüşümüze göre ilişikteki finansal tablolar, Şirket'in 31 Aralık 2020, 31 Aralık 2019 ve 31 Aralık 2018 tarihleri itibarıyla finansal durumunu ve aynı tarihte sona eren hesap dönemine ait finansal performansını ve nakit akışlarını, Türkiye Muhasebe Standartlarına (TMS'lere) uygun olarak tüm önemli yönleriyle gerçeğe uygun bir biçimde sunmaktadır.

### Görüşün Dayanağı

Yaptığımız bağımsız denetim, Kamu Gözetimi, Muhasebe ve Denetim Standartları Kurumu (KGK) tarafından yayımlanan Türkiye Denetim Standartlarının bir parçası olan Bağımsız Denetim Standartlarına (BDS'lere) uygun olarak yürütülmüştür. Bu Standartlar kapsamındaki sorumluluklarımız, raporumuzun Bağımsız Denetçinin Finansal Tabloların Bağımsız Denetimine İlişkin Sorumlulukları bölümünde ayrıntılı bir şekilde açıklanmıştır. KGK tarafından yayımlanan Bağımsız Denetçiler için Etik Kurallar ("Etik Kurallar") ile finansal tabloların bağımsız denetimiyle ilgili mevzuatta yer alan etik hükümlere uygun olarak Grup'tan bağımsız olduğumuzu beyan ederiz. Etik Kurallar ve mevzuat kapsamındaki etiğe ilişkin diğer sorumluluklar da tarafımızca yerine getirilmiştir. Bağımsız denetim sırasında elde ettiğimiz bağımsız denetim kanıtlarının, görüşümüzün oluşturulması için yeterli ve uygun bir dayanak oluşturduğuna inanıyoruz.

### Kilit Denetim Konuları

Kilit denetim konuları, mesleki muhakememize göre cari döneme ait finansal tabloların bağımsız denetiminde en çok önem arz eden konulardır. Kilit denetim konuları, bir bütün olarak finansal tabloların bağımsız denetimi çerçevesinde ve finansal tablolara ilişkin görüşümüzün oluşturulmasında ele alınmış olup, bu konular hakkında ayrı bir görüş bildirmiyoruz.

- Çalışanlara sağlanan faydalara ilişkin karşılıklar:** Şirket'in kıdem tazminatı ve kullanılmamış izin karşılığının hesaplanmasına ilişkin açıklamaları 2 ve 12 no.lu dipnotlarda yer almaktadır. Şirket yönetimi, kıdem tazminatı karşılığının hesaplamasında iskonto oranı, enflasyon oranı, reel maaş artış oranı, kendi isteğiyle ayrılma olasılığı gibi çeşitli varsayımlarda bulunarak kıdem tazminatı yükümlülüğünü hesaplamaktadır. Sonuç olarak, hesaplamada kullanılan varsayımlardaki değişikliklerin değerlemeyi etkilemesi sebebiyle, kıdem yükümlülüğü finansal durum tablosuna alınan tutardan farklı olabilir. Uyguladığımız denetim prosedürleri; kıdem tazminatının hesaplamasında kullanılan iskonto oranı, kendi isteğiyle ayrılma oranı gibi kilit varsayımların değerlendirilmesi ve sorgulanması yanında kıdem yükümlülüğü hesaplanan personele ilişkin bilgilerin kontrol edilmesini ve kullanılan varsayımların makul bir aralıkta kalıp kalmadığının test edilmesini ve kullanılmamış izin karşılığının hesaplanmasının kontrol edilmesini içermektedir.
- Hasılatın muhasebeleştirilmesi:** Şirket'in hasılat kalemine ilişkin açıklamaları 2 ve 17 no.lu dipnotlarda yer almaktadır. Hasılatın finansal tablo içerisindeki tutarsal büyüklüğü, toplam hasılat tutarının abonelik, operasyonel teknik gelirler, tanıtım ve reklam gelirleri gibi değişken kanallardan elde edilmesi ve Grup operasyonlarının doğası gereği olarak hasılat tutarının çok sayıda işlem sonucu oluşması nedeniyle hasılatın muhasebeleştirilmesi hususu, denetimimiz bakımından önemli bir konudur. Uyguladığımız denetim prosedürleri; hasılatın muhasebeleştirilmesine ilişkin Şirket yönetiminin uyguladığı muhasebe politikalarının TMS'ye ve ilgili mevzuata uygun olup olmadığının değerlendirilmesini, Şirket'in hasılat sürecinin anlaşılması ve hasılat sürecine ilişkin iç kontrollerin tasarımının ve etkinliğinin değerlendirilmesini, dış teyitlerin temin edilmesini, gerçekleştirilmiş işlemlerden örnek yoluyla seçim yapılarak işlem bazında hasılat tutarının uygun tutarda ve doğru dönemde muhasebeleştirilip muhasebeleştirilmediğinin değerlendirilmesini ve de analitik olarak incelenmesini içermektedir.



## **Diğer Hususlar**

Şirketin 31 Aralık 2019 ve 31 Aralık 2018 tarihleri itibarıyla özkaynak toplamları negatif olup sırasıyla 2.161.571 TL ve 132.378 TL'dir. Şirket, 19 Ekim 2020 tarih ve 2020/15 sayılı yönetim kurulu kararı ile sermaye artırımı kararı almış ve 30 Ekim 2020 tarih ve 10192 sayılı ticaret sicil gazetesi ile yayınlanarak ödenmiş sermaye tutarı 42.000.000 TL'ye nakit olarak çıkartılmıştır. Şirketin 31 Aralık 2020 tarihi itibarıyla özkaynak toplamı 47.482.635 TL olmuştur.

## **Yönetimin ve Üst Yönetimden Sorumlu Olanların Finansal Tablolara İlişkin Sorumlulukları**

Şirket yönetimi; finansal tabloların TMS'lere uygun olarak hazırlanmasından, gerçeğe uygun bir biçimde sunumundan ve hata veya hile kaynaklı önemli yanlışlık içermeyecek şekilde hazırlanması için gerekli gördüğü iç kontrolden sorumludur.

Finansal tabloları hazırlarken yönetim; Şirket'in sürekliliğini devam ettirme kabiliyetinin değerlendirilmesinden, gerektiğinde süreklilikle ilgili hususları açıklamaktan ve Şirket'i tasfiye etme ya da ticari faaliyeti sona erdirmeye niyeti ya da mecburiyeti bulunmadığı sürece işletmenin sürekliliği esasını kullanmaktan sorumludur.

Üst yönetimden sorumlu olanlar, Şirket'in finansal raporlama sürecinin gözetiminden sorumludur.

## **Bağımsız Denetçinin Finansal Tabloların Bağımsız Denetimine İlişkin Sorumlulukları**

Bir bağımsız denetimde, biz bağımsız denetçilerin sorumlulukları şunlardır:

Amacımız, bir bütün olarak finansal tabloların hata veya hile kaynaklı önemli yanlışlık içerip içermediğine ilişkin makul güvence elde etmek ve görüşümüzü içeren bir bağımsız denetçi raporu düzenlemektir. BDS'lere uygun olarak yürütülen bir bağımsız denetim sonucunda verilen makul güvence; yüksek bir güvence seviyesidir ancak, var olan önemli bir yanlışlığın her zaman tespit edileceğini garanti etmez. Yanlışlıklar hata veya hile kaynaklı olabilir. Yanlışlıkların, tek başına veya toplu olarak, finansal tablo kullanıcılarının bu tablolara istinaden alacakları ekonomik kararları etkilemesi makul ölçüde bekleniyorsa bu yanlışlıklar önemli olarak kabul edilir.

BDS'lere uygun olarak yürütülen bir bağımsız denetimin gereği olarak, bağımsız denetim boyunca mesleki muhakememizi kullanmakta ve mesleki şüpheciliğimizi sürdürmekteyiz. Tarafımızca ayrıca:

- Finansal tablolardaki hata veya hile kaynaklı "önemli yanlışlık" riskleri belirlenmekte ve değerlendirilmekte; bu risklere karşılık veren denetim prosedürleri tasarlanmakta ve uygulanmakta ve görüşümüze dayanak teşkil edecek yeterli ve uygun denetim kanıtı elde edilmektedir. Hile; muvazaa, sahtekarlık, kasıtlı ihmal, gerçeğe aykırı beyan veya iç kontrol ihlali fiillerini içerebildiğinden, hile kaynaklı önemli bir yanlışlığı tespit edememe riski, hata kaynaklı önemli bir yanlışlığı tespit edememe riskinden yüksektir.
- Şirket'in iç kontrolünün etkinliğine ilişkin bir görüş bildirmek amacıyla değil ama duruma uygun denetim prosedürlerini tasarlamak amacıyla denetimle ilgili iç kontrol değerlendirilmektedir.
- Yönetim tarafından kullanılan muhasebe politikalarının uygunluğu ile yapılan muhasebe tahminlerinin ve ilgili açıklamaların makul olup olmadığı değerlendirilmektedir.
- Elde edilen denetim kanıtlarına dayanarak, Şirket'in sürekliliğini devam ettirme kabiliyetine ilişkin ciddi şüphe oluşturabilecek olay veya şartlarla ilgili önemli bir belirsizliğin mevcut olup olmadığı hakkında ve yönetimin işletmenin sürekliliği esasını kullanmasının uygunluğu hakkında sonuca varılmaktadır. Önemli bir belirsizliğin mevcut olduğu sonucuna varmamız hâlinde, raporumuzda, finansal tablolardaki ilgili açıklamalara dikkat çekmemiz ya da bu açıklamaların yetersiz olması durumunda olumlu görüş dışında bir görüş vermemiz gerekmektedir. Vardığımız sonuçlar, bağımsız denetçi raporu tarihine kadar elde edilen denetim kanıtlarına dayanmaktadır. Bununla birlikte, gelecekteki olay veya şartlar Şirket'in sürekliliğini sona erdirebilir.
- Finansal tabloların, açıklamalar dâhil olmak üzere, genel sunumu, yapısı ve içeriği ile bu tabloların, temelini oluşturan işlem ve olayları gerçeğe uygun sunumu sağlayacak şekilde yansıtıp yansıtmadığı değerlendirilmektedir.
- Finansal tablolar hakkında görüş vermek amacıyla, Grup içerisindeki işletmelere veya faaliyet bölümlerine ilişkin finansal bilgiler hakkında yeterli ve uygun denetim kanıtı elde edilmektedir. Grup denetiminin yönlendirilmesinden, gözetiminden ve yürütülmesinden sorumluyuz. Verdiğimiz denetim görüşünden de tek başımıza sorumluyuz.

Diğer hususların yanı sıra, denetim sırasında tespit ettiğimiz önemli iç kontrol eksiklikleri dâhil olmak üzere, bağımsız denetimin planlanan kapsamı ve zamanlaması ile önemli denetim bulgularını üst yönetimden sorumlu olanlara bildirmekteyiz.



Bağımsızlığa ilişkin etik hükümlere uygunluk sağladığımızı üst yönetimden sorumlu olanlara bildirmiş bulunmaktayız. Ayrıca bağımsızlık üzerinde etkisi olduğu düşünülebilecek tüm ilişkiler ve diğer hususları ve -varsa- ilgili önlemleri üst yönetimden sorumlu olanlara iletmiş bulunmaktayız.

Üst yönetimden sorumlu olanlara bildirilen konular arasından, cari döneme ait finansal tabloların bağımsız denetiminde en çok önem arz eden konuları yani kilit denetim konularını belirlemekteyiz. Mevzuatın konunun kamuya açıklanmasına izin vermediği durumlarda veya konuyu kamuya açıklamanın doğuracağı olumsuz sonuçların, kamuya açıklamanın doğuracağı kamu yararını aşacağı makul şekilde beklendiği oldukça istisnai durumlarda, ilgili hususun bağımsız denetçi raporumuzda bildirilmemesine karar verebiliriz.

#### **Mevzuattan Kaynaklanan Diğer Yükümlülükler**

TTK'nın 402'nci maddesinin dördüncü fıkrası uyarınca, Şirket'in 1 Ocak - 31 Aralık 2020, 1 Ocak - 31 Aralık 2019 ve 1 Ocak - 31 Aralık 2018 hesap dönemlerinde defter tutma düzeninin, TTK ile Şirket esas sözleşmesinin finansal raporlamaya ilişkin hükümlerine uygun olmadığına dair önemli bir hususa rastlanmamıştır.

TTK'nın 402'nci maddesinin dördüncü fıkrası uyarınca Yönetim Kurulu tarafımıza denetim kapsamında istenen açıklamaları yapmış ve talep edilen belgeleri vermiştir.

Bu bağımsız denetimi yürütüp sonuçlandıran sorumlu denetçi Hayati ÇİFTLİK'tir.

İstanbul, 15 Mart 2021

İrfan Bağımsız Denetim ve  
Yeminli Mali Müşavirlik A.Ş.

**Hayati ÇİFTLİK, YMM**  
**Sorumlu Denetçi**




## İhlas Haber Ajansı A.Ş.

### İçindekiler

Sayfa No.

<b>Finansal Durum Tabloları (Bilançolar)</b>	<b>1-2</b>
<b>Kapsamlı Gelir Tabloları</b>	<b>3-4</b>
<b>Özsermaye Değişim Tabloları</b>	<b>5</b>
<b>Nakit Akış Tabloları</b>	<b>6</b>
<b>Finansal Tablo Dipnotları</b>	
Not 1 – Şirket'in Organizasyonu ve Faaliyet Konusu .....	7
Not 2 – Finansal Tabloların Sunumuna İlişkin Esaslar .....	7
Not 3 – Nakit ve Nakit Benzerleri .....	24
Not 4 – Borçlanmalar .....	24
Not 5 – Ticari Alacak ve Borçlar .....	25
Not 6 – Diğer Alacaklar ve Borçlar .....	26
Not 7 – Stoklar .....	26
Not 8 – Yatırım Amaçlı Gayrimenkuller .....	27
Not 9 – Maddi Duran Varlıklar .....	29
Not 10 – Maddi Olmayan Duran Varlıklar .....	31
Not 11 – Karşılıklar, Koşullu Varlık ve Borçlar ile Taahhütler .....	31
Not 12 – Çalışanlara Sağlanan Faydalar ve Çalışanlara Sağlanan Fayda Kapsamında Borçlar .....	33
Not 13 – Peşin Ödenmiş Giderler ve Ertelenmiş Gelirler .....	34
Not 14 – Cari Dönem Vergisiyle İlgili Varlıklar .....	34
Not 15 – Diğer Varlık ve Yükümlülükler .....	35
Not 16 – Sermaye, Yedekler ve Diğer Özkaynak Kalemleri .....	35
Not 17 – Hasılat .....	36
Not 18 – Niteliklerine Göre Giderler .....	36
Not 19 – Esas Faaliyetlerden Diğer Gelirler / Giderler .....	37
Not 20 – Yatırım Faaliyetlerinden Gelir/Giderler .....	38
Not 21 – Finansman Gelir/Giderleri .....	38
Not 22 – Vergi Varlık ve Yükümlülükleri .....	38
Not 23 – Pay Başına Kazanç / (Kayıp) .....	40
Not 24 – İlişkili Taraf Açıklamaları .....	41
Not 25 – Finansal Araçlardan Kaynaklanan Risklerin Niteliği ve Düzeyi .....	43
Not 26 – Finansal Araçlar (Gerçeğe Uygun Değer Açıklamaları ve Finansal Riskten Korunma Muhasebesi Çerçevesinde Açıklamalar) .....	49
Not 27 – TMS/TFRS'ye İlk Geçiş .....	50
Not 28 – Bilanço Tarihinden Sonraki Olaylar .....	53
Not 29 – Finansal Tabloları Önemli Ölçüde Etkileyen ya da Finansal Tabloların Açık, Yorumlanabilir ve Anlaşılabilir Olması Açısından Açıklanması Gereken Diğer Hususlar .....	53



**31 Aralık 2020, 31 Aralık 2019 ve 31 Aralık 2018 Tarihleri İtibarıyla  
Finansal Durum Tabloları**  
(Tutarlar, aksi belirtilmedikçe, Türk Lirası ("TL") olarak belirtilmiştir.)

	Notlar	Bağımsız Denetimden Geçmiş 31.12.2020	Bağımsız Denetimden Geçmiş 31.12.2019	Bağımsız Denetimden Geçmiş 31.12.2018
<b>VARLIKLAR</b>				
<b>Dönen Varlıklar</b>		<b>60.575.546</b>	<b>15.666.921</b>	<b>13.658.618</b>
Nakit ve Nakit Benzerleri	3	36.518.637	518.321	1.080.932
Finansal Yatırımlar	7	807.267	769.962	756.486
Ticari Alacaklar				
İlişkili Taraflardan Ticari Alacaklar	5,24	6.649.591	830.208	562.527
İlişkili Olmayan Taraflardan Ticari Alacaklar	5	13.162.333	11.204.744	8.427.535
Diğer Alacaklar				
İlişkili Taraflardan Diğer Alacaklar		-	-	-
İlişkili Olmayan Taraflardan Diğer Alacaklar	6	2.776.213	369.379	380.621
Stoklar		-	-	-
Peşin Ödenmiş Giderler	13	661.505	1.974.307	2.442.091
Cari Dönem Vergisiyle İlgili Varlıklar	14	-	-	8.426
<b>Duran Varlıklar</b>		<b>14.733.083</b>	<b>12.140.483</b>	<b>7.520.901</b>
Diğer Alacaklar				
İlişkili Taraflardan Diğer Alacaklar		-	-	-
İlişkili Olmayan Taraflardan Diğer Alacaklar	6	547.905	914.265	830.656
Yatırım Amaçlı Gayrimenkuller	8	1.196.516	956.027	1.019.816
Maddi Duran Varlıklar	9	6.359.861	4.555.339	4.648.063
Kullanım Hakkı Varlıkları	9	4.356.840	3.992.417	-
Maddi Olmayan Duran Varlıklar	10	40.281	16.006	30.738
Ertelenmiş Vergi Varlığı	22	2.231.680	1.706.429	991.628
<b>TOPLAM VARLIKLAR</b>		<b>75.308.629</b>	<b>27.807.404</b>	<b>21.179.519</b>

İlişikteki dipnotlar finansal tabloların tamamlayıcı parçalarıdır.



31 Aralık 2020, 31 Aralık 2019 ve 31 Aralık 2018 Tarihleri İtibarıyla  
Finansal Durum Tabloları

(Tutarlar, aksi belirtilmedikçe, Türk Lirası ("TL") olarak belirtilmiştir.)

	Notlar	Bağımsız Denetimden Geçmiş 31.12.2020	Bağımsız Denetimden Geçmiş 31.12.2019	Bağımsız Denetimden Geçmiş 31.12.2018
<b>KAYNAKLAR</b>				
<b>Kısa Vadeli Yükümlülükler</b>		<b>15.373.005</b>	<b>18.575.623</b>	<b>16.355.994</b>
Kısa Vadeli Borçlanmalar	4	614.864	426.036	-
Ticari Borçlar				
İlişkili Taraflara Ticari Borçlar	5,24	661.830	4.763.238	3.129.361
İlişkili Olmayan Taraflara Ticari Borçlar	5	3.321.467	3.237.119	3.697.037
Çalışanlara Sağlanan Fayda Kapsamında Borçlar	12	768.023	1.605.141	1.459.073
Diğer Borçlar				
İlişkili Taraflara Diğer Borçlar		-	-	-
İlişkili Olmayan Taraflara Diğer Borçlar	6	20.531	40.623	50.667
Ertelenmiş Gelirler	13	1.305.580	1.696.720	1.858.940
Dönem Karı Vergi Yükümlülüğü	22	3.387.100	447.639	-
Kısa Vadeli Karşılıklar				
Çalışanlara Sağlanan Faydalara İlişkin Kısa Vadeli Karşılıklar	12	4.067.589	2.679.827	2.347.810
Diğer Kısa Vadeli Karşılıklar		-	-	-
Diğer Kısa Vadeli Yükümlülükler	15	1.226.021	3.679.280	3.813.106
<b>Uzun Vadeli Yükümlülükler</b>		<b>12.452.989</b>	<b>11.393.352</b>	<b>4.955.903</b>
Uzun Vadeli Borçlanmalar	4	5.748.083	5.500.665	-
Uzun Vadeli Karşılıklar				
Çalışanlara Sağlanan Faydalara İlişkin Uzun Vadeli Karşılıklar	12	6.126.780	5.149.804	3.643.297
Diğer Uzun Vadeli Karşılıklar	11	578.126	539.348	635.808
Diğer Uzun Vadeli Yükümlülükler	15	-	203.535	676.798
<b>Özkaynaklar</b>		<b>47.482.635</b>	<b>(2.161.571)</b>	<b>(132.378)</b>
Ödenmiş Sermaye	16	42.000.000	14.000.000	14.000.000
Sermaye Düzeltme Farkları	16	4.531.788	4.531.788	4.531.788
Paylara İlişkin Primler (İskontolar)	16	9.800.000	-	-
Kar veya Zararda Yeniden Sınıflandırılmayacak Birikmiş Diğer Kapsamlı Gelirler veya Giderler				
Tanımlanmış Fayda Planları Yeniden Ölçüm Kazançları/ Kayıpları	16	(2.619.981)	(2.107.792)	(1.146.425)
Kardan Ayrılan Kısıtlanmış Yedekler	16	39.452	39.452	39.452
Geçmiş Yıllar Kar/Zararları		(18.625.019)	(19.259.997)	(17.509.083)
Net Dönem Karı/Zararı	23	12.356.395	634.978	(48.110)
<b>TOPLAM KAYNAKLAR</b>		<b>75.308.629</b>	<b>27.807.404</b>	<b>21.179.519</b>

İlişikteki dipnotlar finansal tabloların tamamlayıcı parçalarıdır.



## İhlas Haber Ajansı A.Ş.

### 1 Ocak - 31 Aralık 2020, 1 Ocak - 31 Aralık 2019 ve 1 Ocak - 31 Aralık 2018 Hesap Dönemlerine Ait Kar veya Zarar ve Diğer Kapsamlı Gelir Tabloları

(Tutarlar, aksi belirtilmedikçe, Türk Lirası ("TL") olarak belirtilmiştir.)

		Bağımsız Denetimden Geçmiş 01.01.2020- 31.12.2020	Bağımsız Denetimden Geçmiş 01.01.2019- 31.12.2019	Bağımsız Denetimden Geçmiş 01.01.2018- 31.12.2018
Hasılat	Notlar			
Satışların Maliyeti (-)	17	71.378.436	65.591.900	51.111.792
<b>Brüt Kar/Zarar</b>	18	<b>(44.741.719)</b>	<b>(53.769.488)</b>	<b>(41.018.597)</b>
Genel Yönetim Giderleri (-)	18	(7.341.489)	(8.455.711)	(7.597.047)
Pazarlama Giderleri (-)	18	(583.400)	(1.039.406)	(997.427)
Esas Faaliyetlerden Diğer Gelirler	19	2.006.917	1.772.612	2.239.322
Esas Faaliyetlerden Diğer Giderler (-)	19	(3.388.221)	(2.314.006)	(3.637.706)
<b>Esas Faaliyet Karı/Zararı</b>		<b>17.330.524</b>	<b>1.785.901</b>	<b>100.337</b>
Yatırım Faaliyetlerinden Gelirler	20	301.511	384.780	34.952
Yatırım Faaliyetlerinden Giderler (-)	20	(32.430)	(30.000)	(567.650)
<b>Finansman Gideri Öncesi Faaliyet Karı/Zararı</b>		<b>17.599.605</b>	<b>2.140.681</b>	<b>(432.361)</b>
Finansman Gelirleri	21	1.498.885	634.472	1.168.624
Finansman Giderleri (-)	21	(3.016.091)	(2.112.829)	(527.057)
<b>Sürdürülen Faaliyetler Vergi Öncesi Karı/Zararı</b>		<b>16.082.399</b>	<b>662.324</b>	<b>209.206</b>
<b>Sürdürülen Faaliyetler Vergi Gelir/Gideri</b>				
Dönem Vergi Gelir/Gideri	22	(4.123.207)	(501.806)	-
Ertelenmiş Vergi Gelir/Gideri	22	397.203	474.460	(257.316)
<b>Sürdürülen Faaliyetler Dönem Karı/Zararı</b>		<b>12.356.395</b>	<b>634.978</b>	<b>(48.110)</b>
<b>Durdurulan Faaliyetler Dönem Karı/Zararı</b>		<b>-</b>	<b>-</b>	<b>-</b>
<b>Dönem Karı/Zararı</b>	23	<b>12.356.395</b>	<b>634.978</b>	<b>(48.110)</b>
<b>Pay Başına Kazanç</b>				
Sürdürülen Faaliyetlerden Pay Başına Kazanç	23	0,587	0,045	(0,003)
Durdurulan Faaliyetlerden Pay Başına Kazanç		-	-	-
<b>Sulandırılmış Pay Başına Kazanç</b>		<b>-</b>	<b>-</b>	<b>-</b>

İlişikteki dipnotlar finansal tabloların tamamlayıcı parçalarıdır.





**İhlas Haber Ajansı A.Ş.**

**1 Ocak - 31 Aralık 2020, 1 Ocak - 31 Aralık 2019 ve 1 Ocak - 31 Aralık 2018 Hesap Dönemlerine Ait Kar veya Zarar ve Diğer Kapsamlı Gelir Tabloları**  
(Tutarlar, aksi belirtilmedikçe, Türk Lirası ("TL") olarak belirtilmiştir.)

		Bağımsız Denetimden Geçmiş 01.01.2020- 31.12.2020	Bağımsız Denetimden Geçmiş 01.01.2019- 31.12.2019	Bağımsız Denetimden Geçmiş 01.01.2018- 31.12.2018
Dönem Karı/Zararı	Notlar 23	12.356.395	634.978	(48.110)
<b>DİĞER KAPSAMLI GELİR</b>				
<b>Kar veya Zararda Yeniden Sınıflandırılmayacaklar</b>				
Tanımlanmış Fayda Planları Yeniden Ölçüm Kazançları / Kayıpları				
		(512.189)	(961.367)	(1.208.449)
<b>Diğer Kapsamlı Gelir (Vergi Sonrası)</b>		<b>(512.189)</b>	<b>(961.367)</b>	<b>(1.208.449)</b>
<b>TOPLAM KAPSAMLI GELİR</b>		<b>11.844.206</b>	<b>(326.389)</b>	<b>(1.256.559)</b>

İlişikteki dipnotlar finansal tabloların tamamlayıcı parçalarıdır.



**İhlas Haber Ajansı A.Ş.**

**1 Ocak - 31 Aralık 2020, 1 Ocak - 31 Aralık 2019 ve 1 Ocak - 31 Aralık 2018 Hesap Dönemlerine Ait Hesap Dönemlerine Ait Özkaynak Değişim Tabloları**

(Tutarlar, aksi belirtilmedikçe, Türk Lirası ("TL") olarak belirtilmiştir.)

	Notlar	Ödenmiş Sermaye	Sermaye Düzeltme Farkları	Paylara İlişkin Primler (İskontolar)	Kardan Ayrılan Kısıtlanılmış Yedekler	Tanımlanmış Fayda Planları Yeniden Ölçüm Kazançları / Kayıpları	Kar veya Zarardan Yeniden Sınıflandırılmayacak Birikmiş Diğer Kapsamlı Gelirler veya Giderler		Geçmiş Yıl Kar / Zararları	Net Dönem Karı/Zararı	Özkaynaklar
							Birikmiş Kar/Zarar	Birikmiş Kar/Zarar			
01.01.2018	23	14.000.000	4.531.788	-	39.452	62.024	-	(17.509.083)	-	1.124.181	(48.110)
Dönem karı/zararı		-	-	-	-	(1.208.449)	-	-	(48.110)	-	(1.208.449)
Diğer kapsamlı gelir		-	-	-	-	(1.146.425)	-	(17.509.083)	(48.110)	-	(132.378)
<b>31.12.2018</b>		<b>14.000.000</b>	<b>4.531.788</b>	<b>-</b>	<b>39.452</b>	<b>(1.146.425)</b>	<b>(17.509.083)</b>	<b>(17.509.083)</b>	<b>(48.110)</b>	<b>(48.110)</b>	<b>(132.378)</b>
01.01.2019		14.000.000	4.531.788	-	39.452	(1.146.425)	-	(17.509.083)	(48.110)	-	(1.702.804)
Muhasebe politikalamadaki değişikliklere ilişkin düzeltmeler (*)		-	-	-	-	-	-	(1.702.804)	-	48.110	-
Transferler		-	-	-	-	-	-	(48.110)	-	634.978	-
Dönem karı/zararı	23	-	-	-	-	-	-	-	-	-	634.978
Diğer kapsamlı gelir		-	-	-	-	(961.367)	-	-	-	-	(961.367)
<b>31.12.2019</b>		<b>14.000.000</b>	<b>4.531.788</b>	<b>-</b>	<b>39.452</b>	<b>(2.107.792)</b>	<b>(19.259.997)</b>	<b>(19.259.997)</b>	<b>634.978</b>	<b>(2.161.571)</b>	<b>(2.161.571)</b>
01.01.2020		14.000.000	4.531.788	-	39.452	(2.107.792)	-	(19.259.997)	634.978	-	37.800.000
Sermaye arttırımı	16	28.000.000	-	9.800.000	-	-	-	-	-	-	-
Transferler		-	-	-	-	-	-	634.978	-	(634.978)	-
Dönem karı/zararı	23	-	-	-	-	-	-	-	-	-	12.356.395
Diğer kapsamlı gelir		-	-	-	-	(512.189)	-	-	-	-	(512.189)
<b>31.12.2020</b>		<b>42.000.000</b>	<b>4.531.788</b>	<b>9.800.000</b>	<b>39.452</b>	<b>(2.619.981)</b>	<b>(18.625.019)</b>	<b>(18.625.019)</b>	<b>12.356.395</b>	<b>47.482.635</b>	<b>47.482.635</b>

(\*) Muhasebe politikalarındaki zorunlu değişikliklere ilişkin düzeltmeler 1 Ocak 2019 tarihi itibarıyla uygulanmaya başlanan TFRS 16 standardına istinaden hesaplanmıştır. Standarda ilişkin detaylar Not 2'de açıklanmıştır.

İlişikteki dipnotlar finansal tabloların tamamlayıcı parçalarıdır.



## 1 Ocak - 31 Aralık 2020, 1 Ocak - 31 Aralık 2019 ve 1 Ocak - 31 Aralık 2018 Hesap Dönemlerine Ait Nakit Akış Tabloları

(Tutarlar, aksi belirtilmedikçe, Türk Lirası ("TL") olarak belirtilmiştir.)

	Notlar	Bağımsız Denetimden Geçmiş 31.12.2020	Bağımsız Denetimden Geçmiş 31.12.2019	Bağımsız Denetimden Geçmiş 31.12.2018
<b>İşletme faaliyetlerinden sağlanan nakit girişleri</b>				
Dönem karı/(zararı)	23	12.356.395	634.978	(48.110)
<b>Dönem net karı / zararı mutabakatı ile ilgili düzeltmeler</b>				
Amortisman ve itfa giderleri ile ilgili düzeltmeler	18	1.883.203	1.984.254	1.329.813
<b>Değer düşüklüğü/iptali ile ilgili düzeltmeler</b>				
Alacaklarda değer düşüklüğü/iptali ile ilgili düzeltmeler		152.501	280.921	267.736
<b>Karşılıklar ile ilgili düzeltmeler</b>				
Çalışanlara sağlanan faydalara ilişkin karşılıklar/iptali ile ilgili düzeltmeler		2.428.260	1.397.699	662.579
Dava ve/veya ceza karşılıkları/iptali ile ilgili düzeltmeler	11	38.778	(96.460)	-
<b>Faiz gelirleri ve giderleri ile ilgili düzeltmeler</b>				
Faiz geliri ile ilgili düzeltmeler	21	(617.016)	(190.958)	(237.993)
Faiz gideri ile ilgili düzeltmeler	21	1.428.052	1.647.065	32.112
<b>Gerçeğe uygun değer kayıpları/kazançları ile ilgili düzeltmeler</b>				
Yatırım amaçlı gayrimenkullerin gerçeğe uygun değer kayıpları/kazançları ile ilgili düzeltmeler	20	(240.489)	(46.211)	537.884
Vergi gideri / geliri ile ilgili düzeltmeler	22	3.726.004	27.346	257.316
Duran varlıkların elden çıkarılmasından kaynaklanan kayıp ve kazançlar ile ilgili düzeltmeler		(27.556)	(330.185)	-
Yatırım amaçlı gayrimenkullerin elden çıkarılmasından kaynaklanan kayıplar (kazançlar) ile ilgili düzeltmeler		-	25.000	-
Nakit dışı kalemlere ilişkin diğer düzeltmeler		-	5.000	-
<b>İşletme sermayesinde gerçekleşen değişimler</b>				
Finansal yatırımlardaki artış/azalış		(31.921)	(4.036)	(87.001)
İlişkili olmayan taraflardan ticari alacaklardaki artış/azalış		(2.110.090)	(3.058.130)	(742.571)
İlişkili taraflardan ticari alacaklardaki artış/azalış	5	(5.819.383)	(267.681)	(516.776)
İlişkili olmayan taraflardan faaliyetlerle ilgili diğer alacaklardaki artış/azalış	6	(2.040.474)	(72.367)	38.879
Peşin ödenmiş giderlerdeki artış/azalış	13	1.312.802	467.784	(619.034)
İlişkili olmayan taraflara ticari borçlardaki artış/azalış	5	84.348	(459.918)	(309.571)
İlişkili taraflara ticari borçlardaki artış/azalış	5	(4.101.408)	1.633.877	1.880.877
Çalışanlara sağlanan fayda kapsamında borçlardaki artış/azalış	12	(837.118)	146.068	(572.353)
İlişkili olmayan taraflara faaliyetlerle ilgili diğer borçlardaki artış/azalış	6	(20.092)	(10.044)	(94.124)
Ertelenmiş gelirlerdeki artış/azalış	13	(391.140)	(162.220)	621.428
Faaliyetlerle ilgili diğer varlıklardaki artış/azalış	14,15	-	8.426	10.565
Faaliyetlerle ilgili diğer yükümlülüklerdeki artış/azalış	15	(2.656.794)	(607.089)	687.914
<b>Faaliyetlerden elde edilen nakit akışları</b>				
Vergi ödemeleri		(1.183.746)	(54.167)	-
Çalışanlara sağlanan faydalara ilişkin karşılıklar kapsamında yapılan ödemeler	12	(703.759)	(760.883)	(543.156)
<b>İşletme faaliyetlerinden sağlanan net nakit akışları ( A )</b>		<b>2.629.357</b>	<b>2.138.069</b>	<b>2.556.414</b>
<b>Yatırım faaliyetlerinden kaynaklanan nakit akışları</b>				
Maddi duran varlık alımlarından kaynaklanan nakit çıkışları	9	(3.107.728)	(1.272.262)	(2.375.389)
Maddi olmayan duran varlık alımlarından kaynaklanan nakit çıkışları	10	(44.257)	(6.442)	-
Maddi duran varlık satışlarından kaynaklanan nakit girişleri		119.367	44.119	-
Yatırım amaçlı gayrimenkul satımından kaynaklanan nakit girişleri		-	370.572	-
<b>Yatırım faaliyetlerinden sağlanan net nakit akışları ( B )</b>		<b>(3.032.618)</b>	<b>(864.013)</b>	<b>(2.375.389)</b>
<b>Finansman faaliyetlerinden nakit akışları</b>				
Alınan faiz		397.848	181.518	219.998
Ödenen faiz		(102.122)	(370.067)	(32.112)
Pay ihracından kaynaklanan nakit girişleri	16	37.800.000	-	-
Kira sözleşmelerinden kaynaklanan borç ödemelerine ilişkin nakit çıkışları		(1.905.933)	(1.648.118)	-
<b>Finansman faaliyetlerinde kullanılan net nakit akışları ( C )</b>		<b>36.189.793</b>	<b>(1.836.667)</b>	<b>187.886</b>
<b>Nakit ve nakit benzerlerindeki net artış / azalış ( D=A+B+C )</b>		<b>35.786.532</b>	<b>(562.611)</b>	<b>368.911</b>
<b>Dönem başı nakit ve nakit benzerleri ( E )</b>	3	<b>518.321</b>	<b>1.080.932</b>	<b>712.021</b>
<b>Dönem sonu nakit ve nakit benzerleri ( F=D+E )</b>	3	<b>36.304.853</b>	<b>518.321</b>	<b>1.080.932</b>

İlişikteki dipnotlar finansal tabloların tamamlayıcı parçalarıdır.



## İhlas Haber Ajansı A.Ş.

### 31 Aralık 2020, 31 Aralık 2019 ve 31 Aralık 2018 Tarihleri İtibarıyla Finansal Tablolara Ait Açıklayıcı Notlar (Tutarlar, aksi belirtilmedikçe, Türk Lirası ("TL") olarak belirtilmiştir.)

#### **Not 1 – Şirket'in Organizasyonu ve Faaliyet Konusu**

İhlas Haber Ajansı A.Ş. ("Şirket") 06.01.1994 yılında kurulmuştur. Şirket, haber ajanslığı ile iştiğal etmekte olup yurt içinde ve yurt dışında görüntülü, yazılı ve fotoğraflı haber üretmekte, bu haberleri uydu aracılığıyla ve diğer yollarla pazarlamaktadır.

Şirket'in bilanço tarihi itibarıyla toplam personel sayısı 385 (2019: 385, 2018: 389)'dir.

Şirket'in merkezi "Merkez Mahallesi, 29 Ekim Cad., İhlas Plaza No:11, A/21 34197 Yenibosna – Bahçelievler / İstanbul" adresinde bulunmaktadır.

Şirket'in ortaklık yapısı şöyledir;

Ortak Adı/Unvanı	31.12.2020		31.12.2019		31.12.2018	
	Pay Oranı, %	Pay Tutarı, TL	Pay Oranı, %	Pay Tutarı, TL	Pay Oranı, %	Pay Tutarı, TL
İhlas Yayın Holding A.Ş.	75,00	31.500.000	75,00	10.500.000	75,00	10.500.000
İhlas Gazetecilik A.Ş.	25,00	10.500.000	25,00	3.500.000	25,00	3.500.000
<b>Toplam</b>	<b>100</b>	<b>42.000.000</b>	<b>100</b>	<b>14.000.000</b>	<b>100</b>	<b>14.000.000</b>
Sermaye Düzeltmesi Farkları		4.531.788		4.531.788		4.531.788
<b>Sermaye Toplamı</b>		<b>46.531.788</b>		<b>18.531.788</b>		<b>18.531.788</b>

Şirket'in ana ortağı İhlas Yayın Holding A.Ş. olup, İhlas Yayın Holding A.Ş.'nin nihai ortağı ise İhlas Holding A.Ş.'dir.

Şirket'in imtiyazlı paylarının (A grubu paylar) bilanço tarihi itibarıyla dağılımı aşağıdaki gibidir:

Ortak Adı/Unvanı	Grup	H/N	Adet	TUTAR
İhlas Gazetecilik A.Ş.	A	Hamiline	1.050.000	1.050.000
İhlas Yayın Holding A.Ş.	A	Hamiline	3.150.000	3.150.000

#### **Not 2 – Finansal Tabloların Sunumuna İlişkin Esaslar**

##### **A. Sunuma İlişkin Temel Esaslar**

##### **TMS'ye Uygunluk Beyanı**

Şirket muhasebe kayıtlarını ve yasal finansal tablolarını Türkiye'de geçerli olan ticari mevzuat, mali mevzuat ve Maliye Bakanlığınca yayımlanan Tek Düzen Hesap Planı gereklerine göre Türk Lirası (TL) olarak tutmaktadır. Finansal tablolar Şirket'in yasal kayıtlarına dayandırılmış olup, Kamu Gözetimi, Muhasebe ve Denetim Standartları Kurumu ("KGGK") tarafından yayımlanan Türkiye Muhasebe Standartları / Türkiye Finansal Raporlama Standartları ("TMS/TFRS") ile bunlara ilişkin ek ve yorumlara uygun hale getirilmesi için düzeltme ve sınıflandırma değişikliklerine tabi tutulmuştur.

Şirket, ilk kez finansal tabloları hazırlaması nedeniyle TFRS 1 "Türkiye Finansal Raporlama Standartlarının İlk Uygulanması" standardını uygulamıştır.

Şirket, finansal tablolar ve dipnotları, SPK tarafından uygulanması zorunlu kılınan formatlara uygun olarak ve zorunlu kılınan bilgiler dâhil edilerek sunmuştur.

##### **İlişkili Taraflar**

Bu finansal tablolar açısından Şirket'in ortakları ve Şirket ile dolaylı sermaye ilişkisinde olan şirketler, yönetim kurulu üyeleri ve üst düzey yöneticiler ile diğer kilit yönetici personeller "ilişkili taraflar" olarak tanımlanmaktadır. Kilit yönetici personel, Şirket'in, (idari ya da diğer) herhangi bir yöneticisi de dahil olmak üzere, faaliyetlerini planlama, yönetme ve kontrol etme yetki ve sorumluluğuna doğrudan veya dolaylı olarak sahip olan kişileri kapsamaktadır.

İlişkili kuruluş işlemleri, kaynakların ve yükümlülüklerin ilişkili kuruluşlar arasında bedelli veya bedelsiz olarak transfer edilmesini içermektedir.

Olağan faaliyetler nedeniyle ilişkili taraflarla yapılan işlemler genel olarak piyasa koşullarına uygun fiyatlarla gerçekleştirilmiştir.



**31 Aralık 2020, 31 Aralık 2019 ve 31 Aralık 2018 Tarihleri İtibarıyla  
Finansal Tablolara Ait Açıklayıcı Notlar**  
(Tutarlar, aksi belirtilmedikçe, Türk Lirası ("TL") olarak belirtilmiştir.)

Şirket'in doğrudan veya dolaylı olarak ilişki içinde olduğu şirketlerle olan bakiyeleri ve onlarla yaptığı her türlü işlemler Not 24'te sunulmuştur.

**Karşılaştırmalı Bilgiler**

Finansal durum ve performans eğilimlerinin tespitine imkan vermek üzere, Şirket'in finansal tabloları önceki dönemle karşılaştırmalı hazırlanmaktadır.

**Raporlama Para Birimine İlişkin Açıklama**

31 Aralık 2020 tarihli finansal tablolar ve karşılaştırmak amacıyla kullanılacak önceki döneme ait finansal veriler de dahil olmak üzere ilişikteki finansal tablolar Türk Lirası "TL" cinsinden hazırlanmıştır.

Şirket, TMS 21 "Kur Değişiminin Etkileri" standardı gereğince yabancı para işlemlerini, yabancı para ile fonksiyonel para birimi arasındaki işlem tarihindeki spot kur uygulanmak suretiyle bulunan tutar üzerinden fonksiyonel para birimi cinsinden kayıtlara almaktadır.

31 Aralık 2020, 31 Aralık 2019 ve 31 Aralık 2018 tarihleri itibarıyla T.C. Merkez Bankası tarafından yayınlanan yabancı para birimlerinin kapanış kurları aşağıda belirtilmiştir.

Döviz Cinsi	Döviz Kurları (TL/Döviz Birimi)		
	31.12.2020	31.12.2019	31.12.2018
USD	7,3405	5,9402	5,2609
AVRO	9,0079	6,6506	6,0280
GBP	9,9438	7,7765	6,6528
CHF	8,2841	6,0932	5,3352
SEK	0,8931	0,6343	0,5844

**İşletmenin Sürekliliği**

Şirket, finansal tablolarını işletmenin sürekliliği ilkesine göre hazırlamıştır.

**Netleştirme**

Varlıklar - borçlar ve gelir - giderler, Standart veya Yorumlar öngörmediği veya izin vermediği sürece, mahsup edilmemektedir. Varlık ve yükümlülükler, gerekli kanuni hak olması, söz konusu varlık ve yükümlülükleri net olarak değerlendirmeye niyet olması veya varlıkların elde edilmesi ile yükümlülüklerin yerine getirilmesinin eş zamanlı olduğu durumlarda net olarak gösterilirler. Varlıkların, örneğin stok değer düşüklüğü karşılığı ve şüpheli alacaklar karşılığı gibi, düzenleyici hesaplar düşüldükten sonra net tutarıyla gösterilmesi netleştirme değildir.

**B. Muhasebe Politikalarında Değişiklikler**

Finansal tablo kullanıcıları, işletmenin finansal durumu, performansı ve nakit akışındaki eğilimleri belirleyebilmek amacıyla işletmenin zaman içindeki finansal tablolarını karşılaştırabilme olanağına sahip olmalıdır. Bu nedenle, her ara dönemde ve her hesap döneminde aynı muhasebe politikaları uygulanmaktadır.

Aşağıdakiler muhasebe politikalarında değişiklik sayılmaz;

- Daha önce meydana gelenlerden özü itibarıyla farklı olan işlem veya olaylar için bir muhasebe politikasının uygulanması,
- Daha önce ortaya çıkmamış veya önem arz etmemiş işlem veya olaylar için yeni bir muhasebe politikasının uygulanması.

Şirket tarafından dönemler itibarıyla tutarlılık ilkesi gereği aynı muhasebe politikaları uygulanmaktadır.



### **Yeni ve düzeltilmiş standartlar ve yorumlar**

*01 Ocak 2018 tarihi itibarıyla yürürlükte olan yeni standartlar ile mevcut önceki standartlara getirilen değişiklikler ve yorumlar*

#### **TMS 40 Yatırım Amaçlı Gayrimenkuller**

Bu değişiklikte yatırım amaçlı gayrimenkulden sahibi tarafından kullanılan gayrimenkullere ve sahibi tarafından kullanılan gayrimenkulden yatırım amaçlı gayrimenkullere transferlere açıklık getirilmiştir. Değişikliğin Şirket'in finansal durumu ve performansı üzerinde etkisi bulunmamaktadır. Değişiklikler, 1 Ocak 2018 ve sonrasında başlayan yıllık hesap dönemleri için geçerlidir.

#### **TFRS 2 Hisse Bazlı Ödemeler**

Bu düzenlemeyle nakde dayalı hisse bazlı ödeme işlemlerinin muhasebeleştirilmesi ve yeni anlaşma özellikleriyle hisse bazlı ödeme işlemlerinin sınıflandırılması konusunda bazı açıklamalar getirilmektedir. Değişikliğin Şirket'in finansal durumu ve performansı üzerinde etkisi bulunmamaktadır. Değişiklikler, 1 Ocak 2018 ve sonrasında başlayan yıllık hesap dönemleri için geçerlidir.

#### **TFRS 4 Sigorta Sözleşmeleri**

TFRS 4'te yapılan değişiklik sigorta şirketleri için "örtülü yaklaşım (overlay approach)" ve "erteleme yaklaşımı (deferral approach)" olarak iki farklı yaklaşım sunmaktadır. Değişikliğin Şirket'in finansal durumu ve performansı üzerinde etkisi bulunmamaktadır. Değişiklikler, 1 Ocak 2018 ve sonrasında başlayan yıllık hesap dönemleri için geçerlidir.

#### **TFRS 9 Finansal Araçlar – Nihai Standart**

TMS 39 Finansal Araçlar: Muhasebeleştirme ve Ölçme standardının yerine geçecek olan ve sınıflandırma ve ölçme, değer düşüklüğü ve finansal riskten korunma muhasebesi aşamalarından oluşan projesi TFRS 9 Finansal Araçlar'ı nihai olarak yayınlamıştır. TFRS 9 finansal varlıkların içinde yönetildikleri iş modelini ve nakit akım özelliklerini yansıtan akılcı, tek bir sınıflama ve ölçüm yaklaşımına dayanmaktadır. Bunun üzerine, kredi kayıplarının daha zamanında muhasebeleştirilebilmesini sağlayacak ileriye yönelik bir beklenen kredi kaybı modeli ile değer düşüklüğü muhasebesine tabi olan tüm finansal araçlara uygulanabilen tek bir model kurulmuştur. Buna ek olarak, TFRS 9, banka ve diğer işletmelerin, finansal borçlarını gerçeğe uygun değeri ile ölçme opsiyonun seçtikleri durumlarda, kendi kredi değerliliklerindeki düşüşe bağlı olarak finansal borcun gerçeğe uygun değerindeki azalmadan dolayı kar veya zarar tablosunda gelir kaydetmeleri sonucunu doğuran "kendi kredi riski" denilen sorunu ele almaktadır. Standart ayrıca, risk yönetimi ekonomisini muhasebe uygulamaları ile daha iyi ilişkilendirebilmek için geliştirilmiş bir finansal riskten korunma modeli içermektedir. Değişiklikler, 1 Ocak 2018 ve sonrasında başlayan yıllık hesap dönemleri için geçerlidir.

#### **TFRS 15 Müşterilerle Yapılan Sözleşmeler**

Bu Standartta yeni beş aşamalı model öngörülmüş olup, hasılatın muhasebeleştirme ve ölçüm ile ilgili gereklilikleri açıklanmaktadır. Standart, müşterilerle yapılan sözleşmelerden doğan hasılatla uygulanacak olup bir işletmenin olağan faaliyetleri ile ilgili olmayan bazı finansal olmayan varlıkların (örneğin maddi duran varlık çıkışları) satışının muhasebeleştirilip ölçülmesi için model oluşturmaktadır. TFRS 15'e geçiş için iki alternatif uygulama sunulmuştur; tam geriye dönük uygulama veya modifiye edilmiş geriye dönük uygulama. Modifiye edilmiş geriye dönük uygulama tercih edildiğinde önceki dönemler yeniden düzenlenmeyecek ancak finansal tablo dipnotlarında karşılaştırmalı rakamsal bilgi verilecektir. Bu değişiklik, TMS 11 "İnşaat Sözleşmeleri" ve TMS 18 "Hasılat" standartlarının yerini almıştır. Değişiklikler, 1 Ocak 2018 ve sonrasında başlayan yıllık hesap dönemleri için geçerlidir.

#### **TFRS Yorum 22 Yabancı Para Cinsinden İşlemler ve Avans İşlemler**

Bu yorumda yabancı para cinsinden alınan veya ödenen avansların muhasebeleştirilmesine yönelik açıklama yer almaktadır. Bu yoruma göre işlem tarihi, parasal olmayan ödemelerde/alımlarda ilk işlem tarihlerinin esas alınmasını, çoklu ödemelerin/alımların olması halinde ise her bir ödeme/alım tarihlerine göre işlem yapılması gerektiği ifade edilmektedir. Geriye dönük uygulama seçeneği mevcuttur. Değişikliğin Şirket'in finansal durumu ve performansı üzerinde etkisi olmamıştır. Değişiklikler, 1 Ocak 2018 ve sonrasında başlayan yıllık hesap dönemleri için geçerlidir.



**31 Aralık 2020, 31 Aralık 2019 ve 31 Aralık 2018 Tarihleri İtibarıyla  
Finansal Tablolara Ait Açıklayıcı Notlar**

(Tutarlar, aksi belirtilmedikçe, Türk Lirası ("TL") olarak belirtilmiştir.)

**TFRS Yıllık İyileştirmeler, 2014-2016 Dönemi**

- TFRS 1 Türkiye Finansal Raporlama Standartlarının İlk Uygulaması – TFRS 1'in E3-E7 paragraflarındaki kısa dönem muafiyetleri silinmiştir.

- TMS 28 İştiraklerdeki ve İş Ortaklıklarındaki Yatırımlar – bir iştirak veya iş ortaklığının gerçeğe uygun değeri kar zararda sınıflandırılacak şekilde ölçümüne ilişkin seçime açıklık getirmektedir.

Söz konusu iyileştirmeler, 1 Ocak 2018 ve sonrasında başlayan yıllık raporlama dönemleri için geçerlidir. Söz konusu değişikliklerin Şirket'in finansal durumu ve performansı üzerinde etkisi olmamıştır.

*01 Ocak 2019 tarihinden itibaren yürürlükte olan yeni standartlar ile mevcut önceki standartlara getirilen değişiklikler ve yorumlar*

**TFRS 9 Finansal Araçlar - değişiklik**

1 Ocak 2019 tarihinde veya bu tarihten sonra başlayan yıllık hesap dönemlerinde geçerlidir. Bu değişiklik, itfa edilmiş maliyet bedeliyle muhasebeleştirilen bir yükümlülüğün finansal tablo dışı bırakılma riski doğurmadan değiştirildiğinde, ortaya çıkan kazanç ya da kaybın gelir tablosunda muhasebeleştirileceğini açıklamaktadır. Söz konusu kazanç veya kayıp, sözleşmeye dayalı nakit akışları ile etkin faiz oranı kullanılarak hesaplanan itfa edilmiş nakit akışları arasındaki fark olarak hesaplanır. Değişikliğin Şirket'in finansal durumu ve performansı üzerinde etkisi bulunmamaktadır.

**TFRS 16 Kiralama İşlemleri**

Bu standart, faaliyet kiralaması ve finansal kiralama ayrımını ortadan kaldırarak kiracı durumundaki şirketler için birçok kiralamanın tek bir model altında bilançoya alınmasını gerektirmektedir. Kiralayan durumundaki şirketler için muhasebeleştirme büyük ölçüde değişmemiş olup faaliyet kiralaması ile finansal kiralama arasındaki fark devam etmektedir. TFRS 16, TMS 17 ve TMS 17 ile ilgili yorumların yerine geçerek 1 Ocak 2019 ve sonrasında başlayan yıllık hesap dönemleri için geçerlidir. Değişikliğin Şirket'in finansal durumu ve performansı üzerinde etkisi açıklanmıştır.

**TMS 19 Çalışanlara Sağlanan Faydalar - değişiklik**

1 Ocak 2019 tarihinde veya bu tarihten sonra başlayan yıllık hesap dönemlerinde geçerlidir. Bu standart, planda yapılan değişiklik, küçülme ve yerine getirme sonrası dönem için; cari hizmet maliyeti ve net faizi belirlemek için güncel varsayımların kullanılması ile geçmiş dönem hizmet maliyetinin bir parçası olarak kar veya zararda muhasebeleştirme, ya da varlık tavanından kaynaklanan etkiyle daha önce finansal tablolara alınmamış olsa bile, fazla değerdeki herhangi bir azalmanın, yerine getirmedeki bir kazanç ya da zararın finansal tablolara alınmasını içermektedir. Değişikliğin Şirket'in finansal durumu ve performansı üzerinde etkisi bulunmamaktadır.

**TMS 28 İştirakler ve İş Ortaklıklarındaki Yatırımlar – değişiklik**

1 Ocak 2019 tarihinde veya bu tarihten sonra başlayan yıllık hesap dönemlerinde geçerlidir. Şirketlerin özkaynak yöntemine göre muhasebeleştirmediği iştirak ve müşterek yönetime tabi yatırımların TFRS 9 kullanılarak muhasebeleştirileceğini açıklamaktadır. Değişikliğin Şirket'in finansal durumu ve performansı üzerinde etkisi bulunmamaktadır.

**TFRS Yorum 23 Vergi Uygulamalarındaki Belirsizlikler**

1 Ocak 2019 tarihinde veya bu tarihten sonra başlayan yıllık hesap dönemlerinde geçerlidir. Bu yorum, gelir vergilerinde belirsizlikler olduğu durumlarda ertelenmiş vergi hesaplamasının nasıl ölçüleceği ve muhasebeleştirileceği ile ilgili açıklama getirmektedir. Vergi uygulaması belirsizliği, bir şirket tarafından yapılan bir vergi uygulamasının vergi otoritesince kabul edilir olup olmadığı bilinmediği durumlarda ortaya çıkmaktadır. Değişikliğin Şirket'in finansal durumu ve performansı üzerinde etkisi bulunmamaktadır.

**TFRS Yıllık İyileştirmeler, 2015-2017 Dönemi**

- TFRS 3 İşletme Birleşmeleri - müşterek faaliyet olan bir işletmenin kontrolünün sağlanmasının, aşamalı olarak gerçekleştirilen bir işletme birleşmesi olduğu açıklanmıştır.

- TFRS 11 Müşterek Anlaşmalar – müşterek faaliyet olan bir işletmenin üzerinde müşterek kontrolü sağlayan taraf, müşterek faaliyette daha önce edindiği payı yeniden ölçmemelidir.



**31 Aralık 2020, 31 Aralık 2019 ve 31 Aralık 2018 Tarihleri İtibarıyla  
Finansal Tablolara Ait Açıklayıcı Notlar**

(Tutarlar, aksi belirtilmedikçe, Türk Lirası ("TL") olarak belirtilmiştir.)

- TMS 12 Gelir Vergileri – işletmenin özkaynağa dayalı finansal araçlardan doğan tüm ödemelerin gelir vergisi etkilerinin sadece bir işletmenin bu türdeki araçlar üzerindeki ödemelerin kar dağıtımına olduğuna karar verdiğinde kapsamlı gelir tablosunda muhasebeleştirilmesi gerektiği açıklanmaktadır.

- TMS 23 Borçlanma Maliyetleri –özellikli varlığın amaçlanan kullanıma veya satışa hazır hale gelmesinden sonra bu amaç için özel olarak yapılmış bir borçlanma henüz ödenerek kapanmamışsa, genel borçlanmanın bir parçası haline geldiği açıklanmaktadır.

Söz konusu iyileştirmeler, 1 Ocak 2019 ve sonrasında başlayan yıllık hesap dönemleri için geçerlidir. Söz konusu değişikliklerin Şirket'in finansal durumu ve performansı üzerinde etkisi bulunmamaktadır.

*01 Ocak 2020 tarihinden itibaren yürürlükte olan yeni standartlar ile mevcut önceki standartlara getirilen değişiklikler ve yorumlar*

**TMS 1 Finansal Tabloların Sunumu ve TMS 8 Muhasebe Politikaları, Muhasebe Tahminlerinde Değişiklikler ve Hatalar - değişiklik**

1 Ocak 2020 tarihinde veya bu tarihten sonra başlayan yıllık hesap dönemlerinde geçerlidir. Bu değişiklik, finansal raporlama çerçevesi ve önemlilik tanımının kullanımı, önemlilik kavramına ilişkin netleştirmeler ve de önemli olmayan bilgilerle ilgili ilave rehber niteliğinde yapılan açıklamaları içermektedir. Değişikliğin Şirket'in finansal durumu ve performansı üzerinde etkisi bulunmamaktadır.

**TFRS 3 İşletme Birleşmeleri - değişiklik**

1 Ocak 2020 tarihinde veya bu tarihten sonra başlayan yıllık hesap dönemlerinde geçerlidir. Bu değişiklik, işletme tanımına ilişkin değişikliği içermektedir. Değişikliğin Şirket'in finansal durumu ve performansı üzerinde etkisi bulunmamaktadır.

**TFRS 9, TMS 39 ve TFRS 7'deki değişiklikler - Gösterge faiz oranı reformu**

1 Ocak 2020 tarihinde veya bu tarihten sonra başlayan yıllık hesap dönemlerinde geçerlidir. Bu değişiklikler, gösterge faiz oranı reformu ile ilgili olarak belirli kolaylaştırıcı uygulamalar sağlamaktadır. Değişikliğin Şirket'in finansal durumu ve performansı üzerinde etkisi bulunmamaktadır.

**TFRS 16'daki değişiklikler - COVID 19**

1 Haziran 2020 tarihinde veya bu tarihten sonra başlayan yıllık hesap dönemlerinde geçerlidir. Bu değişiklikler, COVID 19 salgını nedeniyle kiracı konumundaki kişilere kira ödemelerinde bazı kolaylıklar sağlamaktadır. Bu kolaylıklar, ödemelere ara verme veya erteleme gibi hususları içermektedir. Değişikliğin Şirket'in finansal durumu ve performansı üzerinde önemli etkisi bulunmamaktadır.

*Yayınlanan ama yürürlüğe girmemiş ve erken uygulamaya konulmayan standartlar*

Finansal tabloların onaylanma tarihi itibarıyla yayımlanmış fakat cari raporlama dönemi için henüz yürürlüğe girmemiş ve Şirket tarafından erken uygulanmaya başlanmamış yeni standartlar, yorumlar ve değişiklikler aşağıdaki gibidir. Şirket aksi belirtilmedikçe yeni standart ve yorumların yürürlüğe girmesinden sonra finansal tablolarını ve dipnotlarını etkileyecek gerekli değişiklikleri yapacaktır.

*Uluslararası Muhasebe Standartları Kurumu (UMSK) tarafından yayınlanmış, fakat KGK tarafından yayınlanmamış yeni ve düzeltilmiş standartlar ve yorumlar:*

Aşağıda listelenen yeni standartlar, yorumlar ve mevcut UFRS standartlarındaki değişiklikler UMSK tarafından yayınlanmış fakat cari raporlama dönemi için henüz yürürlüğe girmemiştir. Bu yeni standartlar, yorumlar ve değişiklikler henüz KGK tarafından TFRS'ye uyarlanmamıştır / yayınlanmamıştır ve bu sebeple TFRS'nin bir parçasını oluşturmazlar. Şirket finansal tablolarında ve dipnotlarda gerekli değişiklikleri bu standart ve yorumlar TFRS'de yürürlüğe girdikten sonra yapacaktır.

**TFRS 17 Sigorta Sözleşmeleri**

1 Ocak 2023 tarihinde veya bu tarihten sonra başlayan yıllık hesap dönemlerinde geçerlidir. Bu standart, halihazırda çok çeşitli uygulamalara izin veren TFRS 4'ün yerine geçmektedir. UFRS 17, sigorta sözleşmeleri ile isteğe bağlı katılım özelliğine sahip yatırım sözleşmeleri düzenleyen tüm işletmelerin muhasebesini temelden değiştirecektir. Değişikliğin Şirket'in finansal durumu ve performansı üzerinde etkisi olmayacağı düşünülmektedir.





**31 Aralık 2020, 31 Aralık 2019 ve 31 Aralık 2018 Tarihleri İtibarıyla  
Finansal Tablolara Ait Açıklayıcı Notlar**  
(Tutarlar, aksi belirtilmedikçe, Türk Lirası ("TL") olarak belirtilmiştir.)

**TMS 1 Finansal Tabloların Sunumu - değişiklik**

1 Ocak 2022 tarihinde veya bu tarihten sonra başlayan yıllık hesap dönemlerinde geçerlidir. Bu değişiklik, finansal tablolarda yer alan ancak herhangi bir vadesi olmayan borç ve diğer yükümlülüklerin kısa veya uzun vadeli olarak sınıflandırılmasında rehberlik etmektedir. Değişikliğin Şirket'in finansal durumu ve performansı üzerinde etkisi olmayacağı düşünülmektedir.

**TFRS 3 İşletme Birleşmeleri – değişiklik**

1 Ocak 2022 tarihinde veya bu tarihten sonra başlayan yıllık hesap dönemlerinde geçerlidir. Bu değişiklik, işletme birleşmelerine ilişkin muhasebeleştirme esaslarını değiştirmemektedir. Kavramsal Çerçeve'de yapılan değişikliklerdir. Değişikliğin Şirket'in finansal durumu ve performansı üzerinde etkisi olmayacağı düşünülmektedir.

**TMS 16 Maddi Duran Varlıklar - değişiklik**

1 Ocak 2022 tarihinde veya bu tarihten sonra başlayan yıllık hesap dönemlerinde geçerlidir. Bu değişiklik, varlığın kullanıma hazır hale gelinceye kadar üretilmiş olan ürünlerin satış gelirlerinin maddi duran varlığın maliyetinden düşülmesini yasaklamaktadır. Buna karşın ortaya çıkan satış gelir, kapsamlı gelir tablosunda raporlanacaktır. Değişikliğin Şirket'in finansal durumu ve performansı üzerinde etkisi olmayacağı düşünülmektedir.

**TMS 37 Karşılıklar, Koşullu Borçlar ve Koşullu Varlıklar – değişiklik**

1 Ocak 2022 tarihinde veya bu tarihten sonra başlayan yıllık hesap dönemlerinde geçerlidir. Bu değişiklik, sözleşme kapsamında zarar edilip edilmeyeceğine ilişkin değerlendirmeleri içermekte ve bu kapsamda oluşabilecek zararın hangi maliyetleri içereceği açıklanmaktadır. Değişikliğin Şirket'in finansal durumu ve performansı üzerinde etkisi olmayacağı düşünülmektedir.

**TFRS 9, TMS 39, TFRS 7, TFRS 4 ve TFRS 16'da yapılan değişiklikler - Gösterge faiz oranı reformu - 2. Aşama**

1 Ocak 2021 tarihinde veya bu tarihten sonra başlayan yıllık hesap dönemlerinde geçerlidir. Bu değişiklik, gösterge faiz oranının alternatif referans faiz oranı ile değiştirilmesinin finansal raporlamaya olan etkilerini gidermek amacıyla geçici muafiyetler getirmiştir. Değişikliğin Şirket'in finansal durumu ve performansı üzerinde etkisi değerlendirilmektedir.

**TFRS 1, TFRS 9, TMS 41 ve TFRS 16'deki değişiklikler - yıllık iyileştirmeler**

1 Ocak 2022 tarihinde veya bu tarihten sonra başlayan yıllık hesap dönemlerinde geçerlidir. Bu iyileştirmeler, TFRS 1, TFRS 9, TMS 41 ve TFRS 16'nın açıklayıcı örneklerinde küçük değişiklikler içermektedir. Değişikliğin Şirket'in finansal durumu ve performansı üzerinde etkisi olmayacağı düşünülmektedir.

**C. Muhasebe Politikaları ve Tahminlerindeki Değişiklikler ve Hatalar**

Yeni bir standardın ilk kez uygulanmasından kaynaklanan muhasebe politikası değişiklikleri, şayet varsa, geçiş hükümlerine uygun olarak geriye veya ileriye dönük olarak uygulanmaktadır. Herhangi bir geçiş hükmünün yer almadığı değişiklikler, muhasebe politikasında isteğe bağlı yapılan önemli değişiklikler veya tespit edilen muhasebe hataları geriye dönük olarak uygulanmakta ve önceki dönem finansal tabloları yeniden düzenlenmektedir. Muhasebe tahminlerindeki değişiklikler, yalnızca bir döneme ilişkin ise, değişikliğin yapıldığı cari dönemde, gelecek dönemlere ilişkin ise, hem değişikliğin yapıldığı dönemde, hem de ileriye yönelik olarak uygulanır.

**D. Önemli Muhasebe Politikalarının Özeti**

Finansal tabloların TMS/TFRS'ye uygun olarak hazırlanması, bazı önemli muhasebe tahminlerinin kullanılmasını gerektirmektedir. Aynı zamanda yönetimin, Şirket'in muhasebe politikalarını belirlerken bazı önemli kararlar alması gerekmektedir. Daha yüksek derecede muhakeme gerektiren veya karmaşık olan konular veya varsayımlar ve tahminlerin finansal tablolar açısından önemlilik arz ettiği konular ile ilgili açıklamalara Not 2.E'te yer verilmiştir.



### **Nakit ve Nakit Benzerleri**

Nakit ve nakit benzeri kalemler, nakit para, vadesiz mevduat ve satın alım tarihinden itibaren vadeleri 3 ay veya 3 aydan daha az olan, hemen nakde çevrilebilecek olan ve önemli tutarda değer değişikliği riskini taşımayan yüksek likiditeye sahip diğer kısa vadeli yatırımlardır. Bu varlıkların defter değeri gerçeğe uygun değerlerine yakındır.

### **Ticari Alacaklar**

Ticari alacaklar (senetli ve senetsiz), müşterilere satılan ticari mal ya da sağlanan hizmetler sonucu ortaya çıkan müşterilerden alacaklardır. Ticari alacaklar TFRS 15 "Müşteri Sözleşmelerinden Hasılat" uyarınca önemli bir finansman bileşenine sahip olmaması durumunda, bu alacaklar ilk defa finansal tablolara alınması sırasında işlem bedeli üzerinden ölçülmektedir.

Önemli finansman bileşeni içeren vadeli satışlardan kaynaklanan ticari alacaklar, etkin faiz yöntemi kullanılarak itfa edilmiş maliyetleri üzerinden ölçülmektedir. Şirket, alacaklarının ve borçlarının ticari teamüller gereğince peşin değerinin olmaması ve satışlara vade farkı uygulanmaması nedenlerinden dolayı vade farkı önemli olan alacaklarında etkin faiz oranı olarak, LIBOR oranları kullanmıştır. Önemli finansman bileşeni içeren ticari alacakların nominal tutarı ile itfa edilmiş değeri arasındaki fark, TFRS 9 "Finansal Araçlar" standardına göre "vade farkı gelirleri/giderleri" olarak muhasebeleştirilmektedir.

Şirket, ticari alacaklarına ilişkin beklenen kredi zararlarını tahmin etmek amacıyla söz konusu finansal varlıklara ilişkin geçmiş kredi zararı deneyimlerinden yararlanmaktadır. Ticari alacaklar için zarar karşılıkları, ömür boyu beklenen kredi zararlarına eşit bir tutardan ölçülmektedir. Ticari alacağın tahsil edilememesi durumunda bu tutar karşılık hesabından düşülerek silinir. Karşılık hesabındaki değişimler, gelir tablosu içinde muhasebeleştirilir.

### **Yatırım Amaçlı Gayrimenkuller, Maddi ve Maddi Olmayan Duran Varlıklar**

#### Yatırım amaçlı gayrimenkuller

Yatırım amaçlı gayrimenkuller, kira geliri veya değer artış kazancı ya da her ikisini birden elde etmek amacıyla (sahibi veya finansal kiralama sözleşmesine göre kiracı tarafından) elde tutulan gayrimenkullerdir (arsa veya bina ya da binanın bir kısmı veya her ikisi).

Yatırım amaçlı gayrimenkul başlangıçta maliyeti ile ölçülmektedir. İşlem maliyetleri de başlangıç ölçümüne dahil edilmektedir. Ancak finansal kiralama yoluyla alınan yatırım amaçlı gayrimenkuller, gerçeğe uygun değeri ile asgari kira ödemelerinin bugünkü değerinden küçük olanı üzerinden muhasebeleştirilmektedir.

Yatırım amaçlı gayrimenkul sonraki dönemlerde, gerçeğe uygun değer yöntemi veya maliyet yönteminden biri seçilerek değerlendirilmekte olup, Şirket yatırım amaçlı gayrimenkullerinin değerlemesinde gerçeğe uygun değer yöntemini kullanmıştır.

Yatırım amaçlı bir gayrimenkulün gerçeğe uygun değeri; piyasa katılımcıları arasında ölçüm tarihinde olağan bir işlemde, bir varlığın satışından elde edilecek veya bir borcun devrinde ödenecek fiyat olarak belirlenmektedir. Gerçeğe uygun değer, gayrimenkullerin piyasası olmaması durumunda da en iyi tahmine dayanarak belirlenmektedir. Bu açıdan gerçeğe uygun değer, tahmin ve piyasa koşullarındaki değişime bağlı olarak değişebilmektedir. Gerçeğe uygun değerın tespitinde uzman görüşlerine bağlı olarak varlığın kendine özgü riskleri, piyasa koşulları, yıpranma payı gibi etkenler dikkate alınmaktadır.

Yatırım amaçlı gayrimenkulün gerçeğe uygun değerindeki değişimden kaynaklanan kazanç veya kayıplar, olduğu dönemde kâr veya zarara dahil edilmekte olup, "yatırım faaliyetlerinden gelirler/giderler" içerisinde muhasebeleştirilmektedir.

Arsa ve binalar, birlikte alındıklarında dahi ayrılabilir bir varlıktır ve ayrı olarak muhasebeleştirilirler.

#### Maddi ve maddi olmayan duran varlıklar

Varlık olarak muhasebeleştirilme koşullarını sağlayan bir maddi ve maddi olmayan duran varlık kalemi, ilk muhasebeleştirilmesi sırasında maliyet bedeli ile ölçülür. Takip eden dönemlerde ise maliyet modeli kullanılarak değerlendirilir.



**31 Aralık 2020, 31 Aralık 2019 ve 31 Aralık 2018 Tarihleri İtibarıyla  
Finansal Tablolara Ait Açıklayıcı Notlar**

(Tutarlar, aksi belirtilmedikçe, Türk Lirası ("TL") olarak belirtilmiştir.)

Maddi olmayan duran varlıklar, hakları ve diğer maddi olmayan kalemleri temsil etmektedir. Maddi olmayan duran varlıklar, 1 Ocak 2005 tarihinden önce satın alınan kalemler için 31 Aralık 2004 tarihi itibarıyla enflasyonun etkilerine göre düzeltilmiş maliyet değerlerinden ve 31 Aralık 2004 tarihinden sonra satın alınan kalemler için satın alım maliyet değerlerinden birikmiş itfa payları ile kalıcı değer kayıpları düşülerek yansıtılır.

Duran varlıkların ilk maliyetleri, gümrük vergilerini, iade edilmeyen alım vergilerini, varlık çalışır hale ve kullanım yerine getirilene kadar oluşan direkt maliyetlerini de içeren satın alım fiyatından oluşur.

Maliyet modelinde maddi ve maddi olmayan duran varlığın maliyet değerlerinden birikmiş amortisman ve varsa değer düşüklükleri çıkarılarak sunum yapılmaktadır.

Amortisman, normal amortisman yöntemine ve kıst esaslı dikkate alınarak aşağıda belirtilen faydalı ömür ve yöntemlere göre hesaplanır:

	<u>Faydalı Ömür (Yıl)</u>	<u>Yöntem</u>
Makina, tesis ve cihazlar	3-15	Doğrusal
Taşıt, araç ve gereçleri	3-15	Doğrusal
Döşeme ve demirbaşlar	3-15	Doğrusal
Özel maliyetler	5-10	Doğrusal
Diğer maddi olmayan duran varlıklar	3-5	Doğrusal

Faydalı ömür ve amortisman yöntemi düzenli olarak gözden geçirilmekte, buna bağlı olarak yöntemin ve amortisman süresinin ilgili varlıktan edinilecek ekonomik fayda ile uyumlu olup olmadığına dikkat edilmektedir. Faydalı ömürde değişiklik olması halinde cari yıldan itibaren değişiklikler kapsamlı gelir tablosuna yansıtılmaktadır.

Maddi duran varlıkların taşınan değerlerinin geriye kazanılmayacağına ilişkin olarak mevcut şartlarda ortaya çıkan olay ve değişikliklerin bulunması durumunda maddi duran varlıkların değerinde bir düşüklüğü olup olmadığı incelenmektedir. Bu tür belirtilerin olması veya taşınan değerlerin gerçekleşebilir değeri aşması durumunda ilgili aktifler gerçekleşebilir değerlerine indirgenmektedir. Gerçekleşebilir değer, varlığın net satış fiyatı ve kullanım değerinden yüksek olanıdır. Kullanım değeri bulunurken, tahmin edilen gelecekteki nakit akışları o varlığa özgü riskleri yansıtan vergi öncesi iskonto oranı kullanılarak bugünkü değerine indirgenir. Tek başına bağımsız olarak büyük tutarlarda nakit girişi oluşturmayan varlıklar için gerçekleşebilir değer, o varlığın ait olduğu nakit oluşturan birim için hesaplanır. İlgili maddi duran varlık, kalan tahmini faydalı ömrü üzerinden amortisman tabi tutulmaktadır. Maddi duran varlıkların amortisman tutarları kapsamlı gelir tablosunda faaliyet giderleri ve satışların maliyeti kalemleriyle ilişkilendirilmektedir. Değer düşüklüğü zararları ise, kapsamlı gelir tablosunda "yatırım faaliyetlerinden giderler" hesabına kaydedilmektedir.

Maddi olmayan duran varlıklar içinde faydalı ömrü sınırsız olan bir varlık yoktur. Maddi ve maddi olmayan duran varlıklar, elde çıkarıldığında veya kullanımından ya da elden çıkarılmasından gelecekte ekonomik yarar beklenmediği durumlarda finansal tablo dışı bırakılmaktadır.

Maddi ve maddi olmayan duran varlıklar, elde çıkarıldığında veya kullanımından ya da elden çıkarılmasından gelecekte ekonomik yarar beklenmediği durumlarda finansal tablo dışı bırakılmaktadır. Maddi ve maddi olmayan duran varlıkların finansal tablo dışı bırakılması sonucu oluşan kar veya zarar, net defter değeri ile satış tutarların karşılaştırılması ile belirlenir ve kapsamlı gelir tablosunda "yatırım faaliyetlerinden gelirler/giderler" kalemlerine yansıtılır.

**Finansal Olmayan Varlıklarda Değer Düşüklüğü**

Amortisman ve itfaya tabi olan varlıklar için defter değerinin geri kazanılmasının mümkün olmadığı durum ya da olayların ortaya çıkması halinde değer düşüklüğü testi uygulanır. Varlığın defter değerinin geri kazanılabilir tutarını aşması durumunda değer düşüklük karşılığı kaydedilir. Geri kazanılabilir tutar, satış maliyetleri düşüldükten sonra elde edilen gerçeğe uygun değer veya kullanımdaki değer büyük olanıdır. Değer düşüklüğünün değerlendirilmesi için varlıklar ayrı tanımlanabilir nakit akışlarının olduğu en düşük seviyede gruplanır (nakit üreten birimler). Değer düşüklük karşılığı ayrılmış finansal olmayan varlıklar her raporlama tarihinde değer düşüklüğünün olası iptali için gözden geçirilir.



### **Vergilendirme ve Ertelenmiş Vergi**

Şirket'in vergi gideri/geliri, cari vergi giderinin ve ertelenmiş vergi giderinin/gelirinin toplamından oluşur.

Cari yıl vergi yükümlülüğü, dönem karının vergiye tabi olan kısmı üzerinden hesaplanır. Vergiye tabi kar, diğer yıllarda vergilendirilebilen veya indirilebilen gelir veya gider kalemleri ile vergilendirilemeyen veya indirilemeyen kalemleri hariç tuttuğundan dolayı, gelir tablosunda belirtilen kardan farklılık gösterir. Şirket'in cari vergi yükümlülüğü bilanço tarihi itibarıyla yasalaşmış ya da yasalaşması kesin olan vergi oranı kullanılarak hesaplanmıştır.

Ödenecek cari vergi tutarları, aynı vergi otoritesine ödenmiş veya ödenecek olması durumunda peşin ödenen vergi tutarlarıyla netleştirilmektedir. Ertelenmiş vergi varlığı ve yükümlülüğü de aynı şekilde netleştirilmektedir.

Ertelenen vergi, yükümlülük yöntemi kullanılarak, varlık ve yükümlülüklerin finansal tablolarda yer alan kayıtlı değerleri ile vergi değerleri arasındaki geçici farklar üzerinden hesaplanır (bilanço yöntemi/bilanço yükümlülüğü yöntemi). Bu farklar indirilebilir ve vergilendirilebilir olmak üzere ikiye ayrılmaktadır. Vergisel açıdan indirilebilir gider niteliğindeki bütün geçici farklar için, ileriki dönemlerde bu giderlerin indirilmesine yetecek kadar vergiye tabi gelir oluşacağına kuvvetle muhtemel olması gerekmekte ve işlemin bir işletme birleşmesinin parçası olmaması veya borcun ilk muhasebeleştirilmesinden kaynaklanmamış olması halinde ertelenmiş vergi varlığında muhasebeleştirilir. Vergiye tabi tüm geçici farklar, ertelenmiş vergi borcunda muhasebeleştirilir. Ancak şerefiyenin ilk muhasebeleştirilmesi sırasında ortaya çıkan, bir varlık veya borcun ilk muhasebeleştirilmesi sırasında ortaya çıkan veya işletme birleşmesi niteliğinde olmayan işlemlerden kaynaklanan geçici farklar için ertelenmiş vergi borcu muhasebeleştirilmez.

Vergi kanunlarına göre henüz kullanılmamış geçmiş yıl mali zararları ve vergi avantajları, ilerideki dönemde bunların mahsup edilmesine yeterli olacak tutarda vergilendirilebilir gelir elde edileceğinin muhtemel olması halinde ertelenmiş vergi varlığı olarak muhasebeleştirilir.

Ertelenen vergi hesaplanmasında yürürlükteki vergi mevzuatı uyarınca bilanço tarihi itibarıyla geçerli bulunan yasalaşmış vergi oranları kullanılır.

Ertelenen vergi yükümlülüğü vergilendirilebilir geçici farkların tümü için hesaplanırken, indirilebilir geçici farklardan oluşan ertelenen vergi varlıkları, gelecekte vergiye tabi kar elde etmek suretiyle bu farklardan yararlanmanın kuvvetle muhtemel olması şartıyla hesaplanmaktadır.

Aynı ülkenin vergi mevzuatına tabi olmak şartıyla ve cari vergi varlıklarının cari vergi yükümlülüklerinden mahsup edilmesi konusunda yasal olarak uygulanabilir bir hakkın bulunması durumundan ertelenen vergi varlıkları ve ertelenen vergi yükümlülükleri, karşılıklı olarak birbirinden mahsup edilir.

### **Kiralama İşlemleri**

#### **Finansal Kiralama**

Şirket, dayanak varlığın mülkiyetinden kaynaklanan tüm risk ve getirileri önemli ölçüde devredildiğini öngören kiralama, finansal kiralama olarak sınırlanmıştır. Şirket aşağıdaki durumların birini veya birden fazlasını kapsayan kiralama finansal kiralama olarak sınıflandırmaktadır:

- Dayanak varlığın mülkiyetinin kiralama süresinin sonuna kadar kiracıya devredilmesinin öngörülmesi,
- Dayanak varlığın opsiyonun kullanılabilir hale geldiği tarihteki gerçeğe uygun değerinden yeterince düşük olması beklenen bir fiyattan satın alma opsiyonunun olması,
- Dayanak varlığın mülkiyetinin devri olmasa dahi, kiralama süresinin dayanak varlığın ekonomik ömrünün büyük bir kısmını kapsaması,
- Kiralama sözleşmesinin başlama tarihinde, kira ödemelerinin bugünkü değerinin, dayanak varlığın gerçeğe uygun değerinin tamamına yakınına oluşturması,
- Dayanak varlığın, üzerinde büyük değişiklikler yapılmadığı sürece yalnızca kiracı tarafından kullanılacak özel bir yapıda olması.

Şirket, kiralamanın fiilen başladığı tarihte, kira yükümlülüğünü o tarihte ödenmemiş olan kira ödemelerinin bugünkü değeri üzerinden ölçer. Kira ödemeleri, kiralamadaki zımnî faiz oranının kolaylıkla belirlenebilmesi



**31 Aralık 2020, 31 Aralık 2019 ve 31 Aralık 2018 Tarihleri İtibarıyla  
Finansal Tablolara Ait Açıklayıcı Notlar**

(Tutarlar, aksi belirtilmedikçe, Türk Lirası ("TL") olarak belirtilmiştir.)

durumunda, bu oran kullanılarak iskonto edilir. Şirket, bu oranın kolaylıkla belirlenememesi durumunda, kiracının alternatif borçlanma faiz oranını kullanır.

Şirket, kiralamanın fiilen başladığı tarihten sonra, kira yükümlülüğünün faizi ve kira ödemelerini yansıtabacak şekilde artırır veya azaltır.

Kira yükümlülüğüne ilişkin faiz, kira yükümlülüğünün kalan bakiyesine sabit bir dönemsel faiz oranı uygulanarak bulunan tutardır.

Anapara kira ödemeleri yükümlülük olarak gösterilmekte ve ödendikçe azaltılmaktadır. Faiz ödemeleri ise, finansal kiralama dönemi boyunca kapsamlı gelir tablosunda faiz gideri olarak giderleştirilmektedir. Finansal kiralama sözleşmesi ile elde edilen maddi duran varlıklar, varlığın faydalı ömrü boyunca amortismanına tabi tutulmaktadır.

**Operasyonel Kiralama**

Şirket, dayanak varlığın mülkiyetinden kaynaklanan tüm risk ve getirileri önemli ölçüde devretmemesi halinde söz konusu kiralama faaliyet kiralaması olarak sınıflandırır.

**Kiracı Olarak**

Şirket, sözleşmenin başlangıç tarihinden itibaren 12 ay veya daha kısa bir kiralama süresi olan ve bir satın alma ve/veya yenileme opsiyonu olmayan varlıklar ile dayanak varlığın düşük değerli olduğu kiralamalarda aktifleştirme yöntemini seçmemiş olup, bu kiralamalarla ilişkili kira ödemelerini, kiralama süresi boyunca doğrusal olarak finansal tablolara yansıtmaktadır.

**Kullanım hakkı varlığı;**

Şirket, kiralama işleminin fiilen başladığı tarihte finansal tablolarına kullanım hakkı varlığı ve bir kira yükümlülüğü yansıtmaktadır. Kullanım hakkı varlığı, başlangıçta maliyetle ve sonradan birikmiş amortisman ve değer düşüklüğü zararları düşülerek hesaplanmakta ve kiralama yükümlülüğünün yeniden ölçümleri için düzeltilmektedir.

Şirket, kullanım hakkı varlıkları için amortisman ayırırken TMS 16 "Maddi Duran Varlıklar" standardı hükümlerini uygulamaktadır. Söz konusu varlıkların değer düşüklüğüne uğrayıp uğramadıklarını belirlemek ve varsa değer düşüklüğü tutarının hesaplamak için TMS 36 "Varlıklarda Değer Düşüklüğü" standardı hükümleri uygulanmaktadır.

**Kira sözleşmelerinden kaynaklanan yükümlülük;**

Şirket, kiralama işleminin fiilen başladığı tarih itibarıyla, kira yükümlülüğü o tarihte ödenmemiş olan kira ödemelerinin bugünkü değeri üzerinden ölçmektedir. Kira ödemeleri, kiralamadaki zımni faiz oranının kolaylıkla belirlenebilmesi durumunda, bu oran, kolaylıkla belirlenememesi durumunda, Şirket'in alternatif borçlanma faiz oranını kullanılarak iskonto edilmektedir. Şirket iskonto oranı olarak alternatif borçlanma faiz oranını kullanmaktadır.

Şirket, kira yükümlülüğünü takip eden dönemlerde kira yükümlülüğündeki faiz maliyetiyle artırmakta ve yapılan kira ödemesiyle azaltmaktadır. Ayrıca tüm yeniden değerlendirmeleri ve kiralamada yapılan değişiklikleri yansıtabacak şekilde ya da revize edilmiş özü itibarıyla sabit kira ödemelerini yansıtabacak şekilde yeniden ölçmektedir. Kiralama süresindeki her bir döneme ait kira yükümlülüğüne ilişkin faiz, kira yükümlülüğünün kalan bakiyesine sabit bir dönemsel faiz oranı uygulanarak hesaplanmaktadır.

Şirket, kiralama sözleşmelerinden kaynaklanan yükümlülüğü kira sözleşmesinde yer alan yenileme, erken sonlandırma ve satın alma opsiyonlarını dikkate alarak belirlemektedir. Şirket, sözleşmede yenileme opsiyonu yer alması ve/veya söz konusu varlığa özel maliyet harcamaları yapılması ve de opsiyonların kullanımı makul derecede gerçekleştirileceği değerlendiriliyorsa kiralama süresi bu durumlar dikkate alınarak belirlenmektedir. Eğer sözleşme şartlarında veya değerlendirmelerde önemli değişiklikler ortaya çıkarsa mevcut değerlendirme yeniden gözden geçirilmektedir.

**İlk kez uygulanma;**

Şirket, TFRS 16'nin ilk uygulaması esnasında, kiralama yükümlülüğünü geçiş tarihindeki ödenmemiş olan kira ödemelerinin bugünkü değeri ile ölçmüş ve Şirket'in 01 Ocak 2019 tarihi itibarıyla alternatif borçlanma faiz oranlarını kullanarak bugünkü değeri hesaplanmıştır. Kullanım hakkı varlıkları, 01 Ocak 2019



**31 Aralık 2020, 31 Aralık 2019 ve 31 Aralık 2018 Tarihleri İtibarıyla  
Finansal Tablolara Ait Açıklayıcı Notlar**

(Tutarlar, aksi belirtilmedikçe, Türk Lirası ("TL") olarak belirtilmiştir.)

tarihinden önce finansal durum tablosuna yansıtılan, ön ödemesi yapılmış veya tahakkuk etmiş tüm kira ödemelerine göre düzeltilmiş olan kira yükümlülüğüne eşit bir tutar üzerinden ölçülmüştür.

Şirket, TMS 17 kapsamında operasyonel kiralama olarak sınıflandırılan kiralamalar için TFRS 16'yı 01 Ocak 2019 tarihinde uygularken kolaylaştırıcı uygulamaları tercih etmiştir. Bu uygulamalar şunlardır:

- Benzer özelliklere sahip kiralamalar için tek bir alternatif borçlanma oranı kullanılmıştır.
- Geçiş uygulamasında kullanım hakkı varlığının ölçümünde başlangıçtaki doğrudan maliyetleri ölçüme dahil edilmemiştir.
- Şirket, yenileme veya erken sonlandırmaya yönelik opsiyonları içeren kira sözleşmeler için kiralama süresini belirlerken geçmiş tecrübelerini kullanmıştır.

Şirket, daha önceki uygulama kapsamında TMS 17 gereğince finansal tablolarda finansal kiralama olarak sınıflandırılan kiralamalar için, geçiş tarihindeki kullanım hakkı varlığının ve kira yükümlülüğünün defter değeri olarak TMS 17 uyarınca hesaplanmış olan kiralanan varlığı ve kira yükümlülüğünün defter değeri kullanılmıştır.

İlk uygulamanın finansal tablolara etkisi;

Şirket, TFRS 16 standardını, ilk uygulama tarihi olan 1 Ocak 2019 itibarıyla kolaylaştırıcı yöntemi kullanarak uygulamaya başlamıştır. Şirket, kolaylaştırıcı yöntemi kullanmasından dolayı finansal tablo kalemlerini karşılaştırmalı olarak sunmamış olup, standardın uygulanmasının birikimli etkisi geçmiş yıl karlarının açılış bakiyesinden düzeltilmiştir.

İlk uygulama tarihinden önce TMS 17 standardı kapsamında takip edilen faaliyet kiralaması taahhütleri ile 1 Ocak 2019 itibarıyla TFRS 16 kapsamında finansal tablolarda raporlanan kiralama sözleşmelerinden kaynaklanan yükümlülüklerin mutabakatı aşağıda sunulmuştur:

	<b>01.01.2019</b>
Kiralama sözleşmelerinden kaynaklanan yükümlülük (iskonto edilmemiş)	14.162.037
Kiralama sözleşmelerinden kaynaklanan yükümlülük (alternatif borçlanma maliyetiyle iskonto edilmiş)	6.132.227
Kısa vadeli kiralama sözleşmelerinden kaynaklanan yükümlülük	315.820
Uzun vadeli kiralama sözleşmelerinden kaynaklanan yükümlülük	5.816.407

Şirket'in 1 Ocak 2019 tarihi itibarıyla kullandığı alternatif borçlanma oranlarının ortalaması yıllık Türk Lirası için %24,5'tir.

Şirket'in 1 Ocak 2019 tarihi itibarıyla finansal durum tablosunda muhasebeleştirilmiş olan kullanım hakkı varlıklarının, varlık grupları bazında detayları aşağıda sunulmuştur:

	<b>Gayrimenkuller</b>
<b>1 Ocak 2019 tarihi itibarıyla</b>	
Maliyet	6.720.705
Birikmiş amortisman	(2.291.284)
<b>Net kayıtlı değer</b>	<b>4.429.421</b>

**Kiralayan Olarak**

Operasyonel kiralamada, kiralanan varlıklar, finansal durum tablosunda duran varlık olarak sınıflandırılır ve elde edilen kira gelirleri, kira süresi boyunca doğrusal olarak kapsamlı gelir tablosunda gelir kaydedilmektedir.

**Çalışanlara Sağlanan Faydalara İlişkin Karşılıklar**

Kıdem tazminatı karşılığı, Şirket'in, personelinin "Basın Mesleğinde Çalışanlar Arasındaki Münasebetlerin Tazimi Hakkındaki Kanun ve Türk İş Kanunu" uyarınca emekliye ayrılması veya en az bir yıllık hizmeti (basın personeli için en az 5 yıllık hizmet) tamamlayarak iş ilişkisinin kesilmesi, askerlik hizmeti için



**31 Aralık 2020, 31 Aralık 2019 ve 31 Aralık 2018 Tarihleri İtibarıyla  
Finansal Tablolara Ait Açıklayıcı Notlar**  
(Tutarlar, aksi belirtilmedikçe, Türk Lirası ("TL") olarak belirtilmiştir.)

çağrılması veya vefatı durumunda doğacak gelecekteki olası yükümlülüklerinin tahmini toplam karşılığının bilanço tarihine indirgenmiş değerini ifade eder. Kıdem tazminatı yükümlülüklerinin indirgenmesi için aktüeryal değerlendirme yöntemi kullanılmıştır. Bunun için de aktüeryal varsayımlar yapılmıştır. Bunlardan en önemlisi ise indirgemede kullanılan iskonto oranıdır.

İşten ayrılma sonrasında fayda yükümlülüklerini (kıdem tazminatı karşılıklarını) iskonto etmek için kullanılacak oran, bilanço tarihindeki yüksek kaliteli kurumsal senetlere ilişkin piyasa getirilerine bakılarak belirlenir. Bu gibi senetler için derin bir piyasanın bulunmamasından dolayı, devlet tahvillerinin (bilanço tarihindeki) piyasa getirileri (bileşik faiz oranları) dikkate alınarak reel faiz oranı kullanılmıştır. Diğer bir ifadeyle enflasyonun etkisinden arındırılmış faiz oranı (reel faiz oranı) kullanılmaktadır.

Bu çerçevede, iş kanununa tabi finansal kuruluşları tüm personelin emekliye ayrılması veya en az bir yıllık hizmeti tamamlayarak iş ilişkisinin kesilmesi, askerlik hizmeti için çağrılması veya vefatı durumunda doğacak gelecekteki olası yükümlülük tutarları için, aktüeryal yöntemle TMS 19 "Çalışanlara Sağlanan Faydalar" standardına uygun olarak kıdem tazminatı karşılığı hesaplanmış ve ilişikteki finansal tablolarda muhasebeleştirilmiştir.

Kıdem tazminatı karşılıklarının hesaplanmasında kullanılan varsayımlar Not 12'de açıklanmıştır. İş Kanununa göre, iş sözleşmesinin, herhangi bir nedenle sona ermesi halinde, işçinin hak kazanıp da kullanmadığı yıllık izin sürelerine ait ücretinin, sözleşmenin sona erdiği tarihteki ücreti üzerinden kendisine veya hak sahiplerine ödenmesi gerekmektedir. Kullanılmamış izin karşılığı bu çerçevede muhasebeleştirilmektedir.

**Karşılıklar, Şarta Bağlı Varlık ve Yükümlülükler**

Karşılıklar ancak Şirket'in geçmişten gelen ve halen devam etmekte olan bir yükümlülüğü (yasal ya da yapısal) varsa, bu yükümlülük sebebiyle işletmeye ekonomik çıkar sağlayan kaynakların elden çıkarılma olasılığı mevcut (kuvvetle muhtemel) ise ve yükümlülüğün tutarı güvenilir bir şekilde belirlenebiliyorsa kayıtlara alınır.

Bir karşılığa ilişkin yükümlülüğün yerine getirilmesi için gerekli harcamaların bir kısmının veya tamamının diğer bir tarafça tazmin edilmesi beklendiği durumlarda, ilgili tazminat finansal tablolarda muhasebeleştirilir. Ancak ilgili tazminatın işletmenin yükümlülüğü yerine getirmesi durumunda elde edileceğinin kuvvetle muhtemel olması gerekmektedir.

Karşılık ayrılmasında karşılığa konu olan duruma göre üç yöntemden biri kullanılmaktadır. Bu yöntemlerden ilki, paranın zaman değerinin önemli olması durumunda uygulanmaktadır. Paranın zaman içindeki değer kaybı önem kazandığında karşılıklar ileride oluşması muhtemel giderlerin bilanço tarihindeki indirgenmiş değeriyle yansıtılır. İndirgenmiş değer kullanıldığında, zamanın ilerlemesinden dolayı karşılıklarda meydana gelecek artışlar faiz gideri olarak kaydedilir. Paranın zaman değerinin önemli olduğu karşılıklarda, tahmini nakit akışlarını belirlemede hiçbir risk ve belirsizlik olmadığı varsayılarak, tahmin edilen nakit akışıyla aynı vadedeki devlet tahvillerine dayandırılan risksiz iskonto oranı kullanılarak indirgenmektedir. İkinci yöntem ise, beklenen değer yöntemidir. Bu yöntem, karşılığın büyük bir küme ile ilgili veya çok sayıda olayla ilgili olması durumunda kullanılmakta olup, yükümlülük tüm olası sonuçlar dikkate alınarak tahmin edilmektedir. Üçüncü yöntem ise, tek bir yükümlülüğün veya olayın olması halinde gerçekleşmesi en muhtemel sonuç tahmin edilerek karşılığın finansal tablolara yansıtılmasıdır.


Geçmiş olaylardan kaynaklanan ve mevcudiyeti işletmenin tam olarak kontrolünde bulunmayan gelecekteki bir veya daha fazla kesin olmayan olayın gerçekleşip gerçekleşmemesi ile teyit edilebilmesi mümkün yükümlülükler ve varlıklar finansal tablolara alınmayıp, şarta bağlı varlık, yükümlülükler ve taahhütler olarak değerlendirilerek dipnotlarda açıklanmaktadır (Not 13).

**Hasılat**

Hasılat, Şirket'in müşterilerine taahhüt ettiği mal veya hizmetlerin devri karşılığında hak kazanmayı beklediği bedel olup, mal veya hizmetin fatura edilmiş bedelinin, iskonto, indirim ve komisyonların düşülmesi suretiyle hesaplanmaktadır.

Şirket sözleşme gereğince vermeyi taahhüt ettiği edim yükümlülüklerini zamana yayılı veya zamanın belli bir anında finansal tablolarına almaktadır. Hasılat, aşağıda açıklanan kriterleri esas alarak finansal tablolara kaydedilmektedir:

- Müşteriler ile sözleşmeleri belirlenmesi,



**31 Aralık 2020, 31 Aralık 2019 ve 31 Aralık 2018 Tarihleri İtibarıyla  
Finansal Tablolara Ait Açıklayıcı Notlar**  
(Tutarlar, aksi belirtilmedikçe, Türk Lirası ("TL") olarak belirtilmiştir.)

- Sözleşmedeki performans yükümlülüklerini belirlenmesi,
- Sözleşmedeki işlem bedelinin belirlenmesi,
- İşlem bedelinin sözleşmedeki performans yükümlülüklerine göre ayrıştırılması,
- Sözleşmedeki her bir performans yükümlülüğü yerine getirildikçe hasılatın muhasebeleştirilmesi.

Şirket, müşterilerle yapılan her bir sözleşmede taahhüt ettiği mal veya hizmetleri değerlendirerek, söz konusu mal veya hizmetleri devretmeye yönelik verdiği her bir taahhüdü ayrı bir edim yükümlülüğü olarak belirlemektedir.

Sözleşmedeki işlem bedeli, genellikle tek bir bedeli içermektedir. Hasılat tutarının birden fazla işlem bedelini kapsaması durumunda, her bir işlem bağımsız olarak ayrıştırılır ve işlem bedeli bu işlemlere dağıtılır. Müşterinin mal veya hizmet satışını nakdi değer yerine nakdi olmayan değerlerle ödemeyi taahhüt etmesi durumunda, bu gayri nakdi bedelin gerçeğe uygun değeri tespit edilerek hasılat kaydı yapılır.

Şirket, edim yükümlülüklerini sözleşme başlangıcında belirler. Buna göre edim yükümlülüklerinin zaman içinde yerine getirilip getirilmeyeceği de müşterilerle yapılan sözleşmede (yazılı veya sözlü) belirlenir.

Şirket, taahhüt edilmiş bir mal veya hizmeti müşterisine devrederek edim yükümlülüğünü yerine getirdiğinde veya getirdikçe hasılatı muhasebeleştirir. Hasılatın muhasebeleştirilmesi için satılan mal veya sağlanan hizmetin kontrolünün karşı tarafa geçmesi gerekmektedir. Şirket, satışı yapılan mal veya hizmetlerin kontrolünün müşteriye devrini değerlendirirken aşağıdaki kriterleri esas almaktadır:

- Şirket'in mal veya hizmete ilişkin tahsil hakkına sahipliği,
- Müşterinin mal veya hizmetin yasal mülkiyetine sahipliği,
- Mal veya hizmetin zilyetliğinin devri,
- Müşterinin mal veya hizmetin mülkiyetine sahip olmaktan doğan önemli risk ve getirilere sahipliği,
- Müşterinin mal veya hizmeti kabul etmesi.

Eğer Şirket tarafından gerçekleştirilen mal veya hizmet satışları önemli bir finansman bileşeni içeriyorsa, hasılat tutarı gelecekte oluşacak tahsilatların, finansman unsuru içerisinde yer alan faiz oranı ile indirgenmesi ile hesaplanır. Oluşan vade farkı, tahakkuk esasına göre "esas faaliyetlerden diğer gelirler" olarak ilgili dönemlere kaydedilir.

#### Haber Abonelik Gelirleri

Abonelik gelirleri, ulusal ve yerel tv, gazete, internet sitesi, web gazete, kurumsal abone (belediyeler, üniversiteler, bakanlık ve bağlı kuruluşları) ve şirket haberleri bülten servisi yazılı ve görsel haber paketlerinde oluşmaktadır. Abonelik sözleşmeleri yıllık olarak yapılmakta olup, hizmetinin verildiği tarih dikkate alınarak tahakkuk esasına ve dönemsellik ilkesine göre kaydedilir.

#### Operasyonel Teknik Gelirler

Operasyonel teknik gelirler, canlı yayın araçları, canlı yayın cihazları ile yapılan yayınlardan ve kiralamalardan elde edilen gelirlerden oluşmaktadır. Operasyonel teknik gelirleri hizmetinin verildiği tarih dikkate alınarak tahakkuk esasına kaydedilir.

#### Medya Tanıtım Gelirleri

Medya tanıtım gelirleri, haber, fotoğraf, video ile yapılan tanıtımdan ve canlı video konferans gelirlerinden oluşmaktadır. Medya tanıtım gelirleri hizmetinin verildiği tarih dikkate alınarak tahakkuk esasına kaydedilir.

#### Network Gelirleri

Network gelirleri, şirket tarafından yerel ve bölgesel kanallara hazırlanan haber ve kültürel kuşak programları içerisinde yer alan reklam, sponsorluk ve haber yayınlarının satışından elde edilen gelirden oluşmaktadır. Network gelirlerinden sponsorluk çalışmaları yıllık reklam ve haber çalışmaları ise kampanyalar şeklinde oluşmaktadır. Hizmetinin verildiği tarih dikkate alınarak tahakkuk esasına kaydedilir.





### Banner Reklam Gelirleri

Banner reklam gelirleri, internet sitesinde ve diğer mecralardaki alanlarda yayınlanan reklamlardan elde edilen reklam gelirlerinde oluşmaktadır. Banner Reklam gelirleri hizmetinin verildiği tarih dikkate alınarak tahakkuk esasına kaydedilir.

### Diğer Gelirler

Diğer gelirler, tahakkuk esasına göre kaydedilir.

Hizmet satışına ilişkin bir işlemin sonucunun güvenilir biçimde tahmin edilebildiği durumlarda, işlemle ilgili hasılat işlemin bilanço tarihi itibarıyla tamamlanma düzeyi dikkate alınarak muhasebeleştirilir.

### **Tahakkuk Etmemiş Finansal Gelirler/Giderler**

Tahakkuk etmemiş finansal gelirler/giderler, vadeli satışlar ve alımların üzerinde bulunan finansal gelirler ve giderleri temsil eder. Bu gelirler ve giderler, kredili satış ve alımların süresi boyunca, etkin faiz oranı yöntemi ile hesaplanır ve "esas faaliyetlerden diğer gelirler/giderler" kalemi altında gösterilir.

### **Borçlanma Maliyetleri**

Bir özellikli varlığın satın alınması, inşaatı veya üretimi ile doğrudan ilişkisi kurulabilen borçlanma maliyetleri, ilgili özellikli varlığın maliyetinin bir unsuru olarak aktifleştirilir. Bu tür maliyetler güvenilir bir biçimde ölçülebilmeleri ve gelecekteki ekonomik yararlarından işletmenin faydalanabilmesinin muhtemel olması durumunda, özellikli varlığın maliyetine dâhil edilir. Bunun dışındaki borçlanma maliyetleri oluştuğu dönemde gider olarak muhasebeleştirilir.

Takip eden dönemlerde, iskonto edilmiş değer ile finansal tablolarda gösterilir, sağlanan nakit girişi ile geri ödeme değeri arasındaki fark, gelir tablosunda borçlanma süresi boyunca giderleştirilir.

### **Pay Başına Kazanç**

Pay başına kazanç, net dönem karından veya zararından adi pay senedi sahiplerine isabet eden kısmın, dönem içindeki ağırlıklı ortalama adi pay senedi sayısına bölünmesiyle hesaplanmıştır. Dönem içinde dolaşımda bulunan pay adedinin ağırlıklı ortalaması kaynaklarda bir artış oluşturmadan basılan paylar göz önünde bulundurulurken hesaplanmıştır.

### **Finansal Araçlar**

#### Finansal Araçların Kayda Alınması ve Kayıttan Çıkarılması

Şirket, finansal bir varlığı veya finansal bir yükümlülüğü, sadece finansal araca ilişkin sözleşme hükümlerine taraf olduğunda finansal durum tablosuna almaktadır. Şirket, finansal varlığı devretmesi ve bu devir işleminin finansal tablo dışı bırakma şartlarını sağlaması halinde kayıttan çıkartmaktadır.

#### Finansal araçların gerçeğe uygun değeri

Gerçeğe uygun değer, bir finansal aracın piyasa katılımcıları arasında ölçüm tarihinde olağan bir işlemde, bir varlığın satışından elde edilecek veya bir borcun devrinde ödenecek fiyatı olarak belirlenmektedir.

#### Finansal Varlıklar

Şirket, finansal varlıklarını itfa edilmiş maliyet bedelinden ölçülen, gerçeğe uygun değer farkı diğer kapsamlı gelir tablosuna yansıtılan ve gerçeğe uygun değer farkı kar veya zarara yansıtılan finansal varlıklar olarak muhasebeleştirmektedir. Söz konusu sınıflandırma, finansal varlıkların yönetimi için kullanılan iş modeli ve finansal varlığın sözleşmeye bağlı nakit akışlarının özellikleri esas alınarak yapılmaktadır. Finansal varlıklarının sınıflandırılması satın alındığı tarihte yapılmaktadır.

İtfa edilmiş maliyetiyle ölçülecek bir finansal varlık, başlangıçta işlem tarihindeki gerçeğe uygun değerinden finansal tablolara alınmakta olup, sonraki muhasebeleştirmelerde etkin faiz yöntemi kullanılarak itfa edilmiş bedeli üzerinden ölçülmektedir.

Gerçeğe uygun değer farkı diğer kapsamlı gelire yansıtılan finansal varlıklar, gerçeğe uygun değerleri üzerinden ölçülmektedir. Söz konusu finansal varlıklardan kaynaklanan kazanç veya kayıplardan, değer düşüklüğü kazanç ya da kayıpları ile kur farkı gelir veya giderleri dışında kalanlar diğer kapsamlı gelirden raporlanır.



**31 Aralık 2020, 31 Aralık 2019 ve 31 Aralık 2018 Tarihleri İtibarıyla  
Finansal Tablolara Ait Açıklayıcı Notlar  
(Tutarlar, aksi belirtilmedikçe, Türk Lirası ("TL") olarak belirtilmiştir.)**

Gerçeğe uygun değer farkı kar veya zarara yansıtılan finansal varlıklar, gerçeğe uygun değerleri üzerinden ölçülmekte olup, itfa edilmiş maliyeti üzerinden ölçülen ve gerçeğe uygun değer farkı diğer kapsamlı gelire yansıtılan finansal varlıklar dışında kalan finansal varlıklardan oluşmaktadır. Söz konusu varlıkların değerlemesi sonucu oluşan kazanç ve kayıplar kazanç veya kayıp olarak gelir tablosunda muhasebeleştirilir.

**Finansal Yükümlülükler**

Gerçeğe uygun değer değişimi kar veya zarara yansıtılanların dışında kalan tüm finansal yükümlülüklerini sonraki muhasebeleştirmede itfa edilmiş maliyetinden ölçülen olarak sınıflandırılmaktadır. Belirli finansal yükümlülükler ve özkaynağa dayalı finansal araçlar için uygulanan muhasebe politikaları aşağıda belirtilmiştir.

Kısa ve uzun vadeli banka kredileri, itfa edilmiş maliyet değerleri üzerinden gösterilmiştir. Döviz cinsinden olan uzun vadeli krediler dönem sonu kurlarından çevrilir ve bundan dolayı gerçeğe uygun değerleri kayıtlı değerlerine yaklaşmaktadır.

Şirket'in finansal borcunu raporlama dönemi sonrası en az oniki ay içinde yeniden finanslamayı veya döndürmeyi planlaması ve tercih etmesi durumunda, bu borç kısa dönemde ödenecek olsa bile, uzun vadeli olarak sınıflanır. Ancak borcun yeniden finansmanı veya döndürülmesi işletmenin tercihi değilse (örneğin, yeniden finansman sözleşmesinin mevcut olmaması), yeniden finansman olasılığı dikkate alınmaz ve borç kısa vadeli olarak sınıflanır.

**Finansal Araçlarda Değer Düşüklüğü**

Şirket, TFRS 9 "Finansal Araçlar" a göre değer düşüklüğü hesaplamaktadır. TFRS 9 "Finansal Araçlar" a göre uygulanan değer düşüklüğü modeli itfa edilmiş maliyetinden ölçülen finansal varlıklara ve sözleşme varlıklarına uygulanmaktadır.

Şirket, her raporlama dönemi sonunda, finansal varlık ve yükümlülük gruplarının değer düşüklüğüne uğradığına ilişkin tarafsız göstergeler bulunup bulunmadığı değerlendirilmektedir. Söz konusu finansal araçlara ilişkin beklenen kredi zararları için zarar karşılığı değerlendirilmesi yapılmaktadır. Şirket, bir finansal araca ilişkin beklenen kredi zararlarını, aşağıdakileri yansıtacak şekilde ölçmektedir:

- Mümkün sonuçlar dikkate alınarak belirlenen olasılıklara göre ağırlıklandırılmış ve tarafsız bir tutar,
- Geçmiş olaylar, mevcut şartlar ve gelecekteki ekonomik şartlara ilişkin tahminler hakkında, raporlama tarihi itibarıyla aşırı maliyet veya çabaya katlanılmadan elde edilebilen makul ve desteklenebilir bilgi.

Bir karşılık hesabının kullanılması yoluyla defter değerinin azaltıldığı ticari alacaklar haricinde, bütün finansal varlıklarda, değer düşüklüğü doğrudan ilgili finansal varlığın kayıtlı değerinden düşülmektedir.

Şirket, bir finansal varlığın temerrüdünü, (eğer varsa) teminat kullanılması gibi işlemlere başvurmaksızın borçlunun kredi yükümlülüğünü tam olarak yerine getirmemesi olarak değerlendirmektedir.

**Ticari Borçlar**

Ticari borçlar (senetli ve senetsiz), Şirket'in olağan faaliyetleri için tedarikçilerden sağlanan mal ve hizmetlere ilişkin yapılması zorunlu ödemeleri ifade etmektedir. Eğer ticari borçların ödenmesi için beklenen süre 1 yıl ya da daha kısa ise (ya da daha uzunsa ancak işletme sermayesinin bir parçası ise), bu borçlar kısa vadeli borçlar olarak sınıflandırılmaktadır.

Ticari borçlar, gerçeğe uygun değerleriyle kaydedilir ve müteakip dönemlerde etkin faiz oranı yöntemi kullanılarak itfa edilmiş değerinden muhasebeleştirilir.

**Finansal Risk Yönetimi**

Şirket, faaliyetlerinden dolayı çeşitli finansal risklere maruz kalmaktadır. Bu riskler; tahsilat, kur ve likidite riskidir. Şirket'in genel risk yönetimi programı, finansal piyasaların değişkenliğine ve muhtemel olumsuz etkilerin Şirket'in finansal performansı üzerindeki etkilerini asgari seviyeye indirmeye yoğunlaşmaktadır.

**Kredi Riski**

Şirket'in kredi riski genel olarak ticari alacaklarından dolayı söz konusu olabilmektedir. Ticari alacaklar, Şirket yönetiminin geçmiş tecrübeleri ile birlikte piyasa koşulları ışığında değerlendirilmekte ve uygun



oranda şüpheli alacak karşılığı ayrılmaktadır. Rapor tarihine kadar oluşan şüpheli alacaklar için karşılık ayrılmıştır.

#### Kur Riski

Kur riski herhangi bir finansal enstrümanın değerinin döviz kurundaki değişikliğe bağlı olarak değişmesinden doğmaktadır.

#### Likidite Riski

Likidite riski, bir işletmenin finansal araçlara ilişkin taahhütlerini yerine getirmek için fon temininde güçlüklerle karşılaşma riskini ifade eder. Şirket aktif ve pasiflerinin vadesel dağılımını dengeleyerek likidite riskini yönetmektedir.

#### **Kur Değişiminin Etkileri**

Şirket'in para birimi Türk Lirası ("TL") cinsinden ifade edilmiştir. Şirket, yabancı para (ilgili işletmenin fonksiyonel para birimi dışındaki para birimleri) cinsinden yapılan işlemleri fonksiyonel para birimi cinsinden ilk kayda alırken işlem tarihinde geçerli olan ilgili kurları esas almaktadır. Yabancı para cinsinden olan parasal varlık ve yükümlülükler bilanço tarihinde geçerli olan kurlarla değerlendirilmekte ve doğan kur farkı gider ya da gelirleri ilgili dönemde kar veya zarar tablosuna yansıtılmaktadır. Parasal olan tüm aktif ve pasifler dönem sonu kuruyla çevrilip ilgili kur farkları kar veya zarar tablosuna yansıtılmıştır. Yabancı para cinsinden olan ve maliyet değeri ile ölçülen parasal olmayan kalemler ilk işlem tarihindeki kurlardan fonksiyonel para birimine çevrilir. Yabancı para cinsinden olan ve gerçeğe uygun değerleri ile ölçülen parasal olmayan kalemler ise gerçeğe uygun değerlerin tespit edildiği tarihte geçerli olan kurlardan fonksiyonel para birimine çevrilir.

#### **Ödenmiş Sermaye**

Adi pay senetleri özkaynaklarda sınıflandırılırlar. Yeni pay senedi ihracıyla ilişkili maliyetler, vergi etkisi indirilmiş olarak tahsil edilen tutardan düşülerek özkaynaklarda gösterilirler.

#### **Bilanço Tarihiinden Sonraki Olaylar**

Bilanço tarihi ile bilançonun yayımı için yetkilendirme tarihi arasında, işletme lehine veya aleyhine ortaya çıkan olayları ifade eder. TMS 10 "Bilanço Tarihiinden Sonraki Olaylar" standardı hükümleri uyarınca bilanço tarihi itibarıyla söz konusu olayların var olduğuna ilişkin yeni deliller olması veya ilgili olayların bilanço tarihinden sonra ortaya çıkması durumunda ve bu olaylar finansal tabloların düzeltilmesini gerektiriyorsa Şirket, finansal tablolarını yeni duruma uygun şekilde düzeltmektedir. Söz konusu olaylar finansal tabloların düzeltilmesini gerektirmiyorsa Şirket, söz konusu hususları ilgili dipnotlarında açıklamaktadır.

#### **Nakit Akış Tablosu**

Nakit akış tablosu açısından, nakit; işletmedeki nakit ile vadesiz mevduatı kapsar. Nakit benzerleri ise, tutarı belirli bir nakde kolayca çevrilebilen kısa vadeli ve yüksek likiditeye sahip ve değerindeki değişim riski önemsiz olan yatırımlardır. Nakit benzerleri, kısa vadeli nakit yükümlülükler için elde bulundurulmuş ve yatırım amacıyla veya diğer amaçlarla kullanılmayan varlıklardır. Bir varlığın nakit benzeri olarak kabul edilebilmesi için, değeri kesinlikle saptanabilen bir nakde dönüştürülebilmesi ve değerindeki değişim riskinin ise önemsiz olması şarttır. Buna göre, vadesi 3 ay veya daha az olan yatırımlar nakit benzeri yatırım olarak kabul edilir. Özkaynağı temsil eden menkul kıymetlere yapılan yatırımlar, özünde nakit benzerleri olmadıkça, nakit benzeri olarak kabul edilmez.

Şirket, net varlıklarındaki değişimleri, finansal yapısını ve nakit akışlarının tutar ve zamanlamasını değişen şartlara göre yönlendirme yeteneği hakkında finansal tablo kullanıcılarına bilgi vermek üzere nakit akış tablolarını düzenlemektedir.

Nakit akış tablosunda, döneme ilişkin nakit akışları işletme, yatırım ve finansman faaliyetlerine dayalı bir biçimde sınıflandırılarak raporlanır. İşletme faaliyetlerinden kaynaklanan nakit akışları, Şirket'in faaliyet alanına giren konulardan kaynaklanan nakit akışlarını gösterir. Yatırım faaliyetleriyle ilgili nakit akışları, Şirket'in yatırım faaliyetlerinde (sabit yatırımlar ve finansal yatırımlar) kullandığı ve elde ettiği yatırım faaliyetlerinden nakit akışlarını gösterir. Finansman faaliyetlerine ilişkin nakit akışları, Şirket'in finansman faaliyetlerinde kullandığı kaynakları ve bu kaynakların geri ödemelerini gösterir.



**E. Önemli Muhasebe Değerlendirme, Tahmin ve Varsayımları**

Finansal tabloların hazırlanması, bilanço tarihi itibarıyla raporlanan varlık ve yükümlülüklerin tutarlarını, şarta bağlı varlık ve yükümlülüklerin açıklanmasını ve hesap dönemi boyunca raporlanan gelir ve giderlerin tutarlarını etkileyebilecek tahmin ve varsayımların kullanılmasını gerektirmektedir. Muhasebe değerlendirme, tahmin ve varsayımları, geçmiş tecrübe, diğer faktörler ile o günün koşullarıyla gelecekteki olaylar hakkında makul beklentiler dikkate alınarak sürekli olarak değerlendirilir. Bu tahmin ve varsayımlar, yönetimlerin mevcut olaylar ve işlemlere ilişkin en iyi bilgilerine dayanmasına rağmen, fiili sonuçlar, varsayımlarından farklılık gösterebilir.

Şirket'in finansal tablolarını hazırlarken kullandığı önemli tahminler ve varsayımlara aşağıdaki dipnotlarda yer verilmiştir:

Not 2/D	Gerçeğe uygun değerlerin belirlenmesi
Not 22	Ertelenmiş vergi varlığı ve yükümlülükleri
Not 11	Dava karşılıkları
Not 12	Kıdem tazminatı karşılığı
Not 8	Yatırım amaçlı gayrimenkuller, maddi duran varlıkların faydalı ömürleri ve değer artışları / değer düşüklüğü karşılıkları
Not 5	Ticari alacaklar değer düşüklüğü karşılığı

Bilanço tarihinde, gelecek raporlama döneminde varlık ve yükümlülükler üzerinde önemli düzeltmelere neden olabilecek belirli bir risk taşıyan ve gelecek dönem ile ilgili olan varsayımlar ve hesaplanma belirsizliğinin kaynakları aşağıda açıklanmıştır.

**(a) Ertelenmiş vergi**

Ertelenmiş vergi, ileriki yıllarda vergilendirilebilir gelirin oluşmasının muhtemel olduğunun tespiti halinde kayıtlara alınmaktadır. Vergilendirilebilir gelirin oluşmasının muhtemel olduğu durumlarda, ertelenmiş vergi aktifi taşıyan ve kullanılmayan birikmiş zararlar ile her türlü indirilebilir geçici farklar üzerinden hesaplanmaktadır (Not 22).

**(b) Faydalı ömürlerin değişmesi ve değer düşüklüğü, şüpheli alacaklar için ayrılacak değer düşüklüğü karşılığı ve dava karşılığı, faydalı ömürlerin belirlenmesi**

Şüpheli alacak karşılığının belirlenmesi (Not 5 ve 25), dava karşılıklarının hesaplanması (Not 11) sırasında da yönetim tarafından bazı varsayımlar ve öngörüler kullanılmıştır.

Şirket şüpheli alacak karşılığının belirlenmesinde müşterilerin geçmiş dönemine ilişkin tahsilat performansı, piyasa koşulları ve teminatlar esas almaktadır. Eğer şüpheli hale gelen alacakların tahsil edilememesi durumu ortaya çıkarsa karşılık ayrılmayan alacak için finansal tablolara değer düşüklüğü yansıtılacak olup, ticari alacaklarında kayıtlı değeri bu tutar kadar azalacaktır. Detaylı bilgi Not 25'te verilmektedir.

Şirket yönetimi, maddi duran varlıkların faydalı ömürlerinin belirlenmesinde teknik ekibin tecrübeleri ve yasal düzenlemeleri esas almaktadır.

Şirket yönetimi, dava karşılığının belirlenmesinde ilgili davaların kaybedilme olasılıkları ve/veya kaybedilme durumunda katlanılması muhtemel sonuçlar hakkında hukuk müşavirlerinin görüşlerini esas alınarak tahmin edilmektedir. Detaylı bilgi Not 11'de verilmektedir.

**(c) Yatırım amaçlı gayrimenkullerin gerçeğe uygun değerindeki değişim**

Şirket, yatırım amaçlı gayrimenkullerin gerçeğe uygun değerlerinin tespiti için her yıl Not 2.D'deki muhasebe politikasına istinaden bağımsız bir uzmana değerlendirme yaptırmaktadır. Bu hesaplamalar tahmin kullanılmasını gerektirmektedir.

Yatırım amaçlı gayrimenkullerin gerçeğe uygun değerinin tespiti için için geçerli piyasa koşulları baz alınmıştır. Detaylı bilgi Not 8'de verilmektedir.

**(d) Emeklilik ödemeleri**

Kıdem tazminatı karşılığının bugünkü değeri belirli varsayımlar kullanılarak aktüeryal bazda belirlenmektedir. Bu varsayımlar emeklilik yükümlülüklerinin net giderinin (gelirinin) belirlenmesinde kullanılır ve iskonto oranını da içerir. Söz konusu varsayımlarda meydana gelen herhangi bir değişiklik emeklilik yükümlülüklerinin kayıtlı değerini etkiler.



**31 Aralık 2020, 31 Aralık 2019 ve 31 Aralık 2018 Tarihleri İtibarıyla  
Finansal Tablolara Ait Açıklayıcı Notlar**  
(Tutarlar, aksi belirtilmedikçe, Türk Lirası ("TL") olarak belirtilmiştir.)

Şirket her yılın sonunda uygun iskonto oranını belirler. Bu oran, emeklilik yükümlülüklerinin yerine getirilmesi için gerekli olan gelecekteki tahmini nakit çıkışlarının bugünkü değerinin hesaplanmasında kullanılması gereken orandır. Uygun iskonto oranını belirlerken Şirket kıdem yükümlülüğü ile aynı para biriminde ve benzer vade sürelerinde yüksek kaliteli kurumsal tahvil oranlarını dikkate almaktadır. Diğer varsayımlar sabit iken, aşağıda kullanılan oranların sadece birinin değişmesi durumunda kıdem yükümlülüğüne ilişkin duyarlılık analizi aşağıda sunulmuştur:

	<b>Değişim</b>	<b>Duyarlılık</b>
İskonto oranı	%1 artsaydı	337 bin TL (2019: 313 bin TL, 2018: 196 bin TL) kıdem yükümlülüğü daha fazla azalacak
Kıdem tazminatı yükümlülüğü ödenmeme oranı	%1 artsaydı	111 bin TL (2019: 103 bin TL, 2018: 60 bin TL) kıdem yükümlülüğü daha fazla azalacak

Kıdem yükümlülükleri için önemli olan diğer faktörler için geçerli piyasa koşulları baz alınmıştır. Detaylı bilgi Not 12'de verilmektedir.

Geçmiş dönemdeki etkilerin gelecek dönemde de benzer şekilde etkisini göstermesi beklenmektedir. Bu açıdan geçmiş dönemli finansal tablolarda yer alan varsayımların etkisini gösteren dipnotlar, geleceğe yönelik değerlendirmeler için yeterli bilgi ve öngörü sağlamaktadır.

**Not 3 – Nakit ve Nakit Benzerleri**

	<b>31.12.2020</b>	<b>31.12.2019</b>	<b>31.12.2018</b>
Kasa	7.615	29.143	7.622
Vadesiz mevduatlar	1.289.584	338.099	266.572
Vadeli mevduatlar	35.032.870	-	-
Diğer nakit benzerleri	188.568	151.079	806.738
<b>Toplam</b>	<b>36.518.637</b>	<b>518.321</b>	<b>1.080.932</b>


Şirket'in TL cinsinden vadeli mevduatları için faiz oranı %17 ile %18 (2019: Yoktur, 2018: Yoktur) aralığındadır. Gecelik faiz kapsamında işlem yapılan vadeli mevduat 3.528.029 TL (2019: Yoktur, 2018: Yoktur)'dir.

Nakit akış tablolarında gösterilen nakit ve nakit benzeri değerler aşağıda sunulmuştur:

	<b>31.12.2020</b>	<b>31.12.2019</b>	<b>31.12.2018</b>
Toplam nakit ve nakit benzerleri	36.518.637	518.321	1.080.932
Faiz tahakkukları (-)	(213.784)	-	-
<b>Nakit akış tablosuna esas nakit ve nakit benzerleri</b>	<b>36.304.853</b>	<b>518.321</b>	<b>1.080.932</b>

**Not 4 – Borçlanmalar**

	<b>31.12.2020</b>	<b>31.12.2019</b>	<b>31.12.2018</b>
Kiralama sözleşmelerinden yükümlülükler	614.864	426.036	-
<b>Kısa Vadeli Borçlanmalar</b>	<b>614.864</b>	<b>426.036</b>	<b>-</b>
Kiralama sözleşmelerinden yükümlülükler	5.748.083	5.500.665	-
<b>Uzun Vadeli Borçlanmalar</b>	<b>5.748.083</b>	<b>5.500.665</b>	<b>-</b>



**31 Aralık 2020, 31 Aralık 2019 ve 31 Aralık 2018 Tarihleri İtibarıyla  
Finansal Tablolara Ait Açıklayıcı Notlar**  
(Tutarlar, aksi belirtilmedikçe, Türk Lirası ("TL") olarak belirtilmiştir.)

**Finansal Kiralama Borçlarının Detayı:**

			<b>31.12.2020</b>	<b>31.12.2019</b>	<b>31.12.2018</b>
			TL	TL	TL
	<b>Para Birimi</b>	<b>Vade</b>	<b>Cinsinden Tutarı</b>	<b>Cinsinden Tutarı</b>	<b>Cinsinden Tutarı</b>
Kiralama sözleşmelerinden borçlar	TL	3 aya kadar	169.447	106.230	-
	TL	3 ile 12 ay arası	445.417	319.806	-
<b>Kısa vadeli finansal kiralama borçları</b>			<b>614.864</b>	<b>426.036</b>	-
Kiralama sözleşmelerinden borçlar	TL	1 ile 5 yıl arası	5.748.083	5.500.665	-
<b>Uzun vadeli finansal kiralama borçları</b>			<b>5.748.083</b>	<b>5.500.665</b>	-

**Net Finansal Borç Mutabakatı:**

Bilanço tarihleri itibarıyla net finansal borç mutabakatı aşağıda sunulmuştur:

	<b>01.01- 31.12.2020</b>	<b>01.01- 31.12.2019</b>
1 Ocak itibarıyla bakiye	5.926.701	-
Nakit akış etkisi	436.246	5.926.701
<b>Dönem sonu bakiyesi</b>	<b>6.362.947</b>	<b>5.926.701</b>
Nakit ve nakit benzerleri	(36.518.637)	(518.321)
<b>Net finansal borç</b>	<b>(30.155.690)</b>	<b>5.408.380</b>


**Not 5 – Ticari Alacak ve Borçlar**

	<b>31.12.2020</b>	<b>31.12.2019</b>	<b>31.12.2018</b>
İlişkili taraflardan ticari alacaklar (*)	6.649.591	830.208	562.527
İlişkili olmayan taraflardan ticari alacaklar			
Alıcılar	10.938.112	10.881.857	7.877.006
Vadeli çekler ve alacak senetleri	1.841.433	284.488	887.403
Şüpheli ticari alacaklar	4.058.676	3.178.350	2.655.133
Ertelenmiş finansman geliri (-)	(498.004)	(195.174)	(365.133)
Şüpheli alacak karşılığı (-)	(3.177.884)	(2.944.777)	(2.626.874)
<b>Ticari Alacaklar Toplamı</b>	<b>19.811.924</b>	<b>12.034.952</b>	<b>8.990.062</b>

(\*) Detayları Not 24'te açıklanmıştır.

Ticari alacakların ortalama tahsilat süresi 163 gündür (2019: 117 gün, 2018: 121 gün).

Vadesi geçmiş olup değer düşüklüğü karşılığı ayrılanlar ile ilgili yaşlandırma analizi ve ayrılan karşılıklar Not 25'te detaylı olarak açıklanmıştır.



## İhlas Haber Ajansı A.Ş.

### 31 Aralık 2020, 31 Aralık 2019 ve 31 Aralık 2018 Tarihleri İtibarıyla Finansal Tablolara Ait Açıklayıcı Notlar (Tutarlar, aksi belirtilmedikçe, Türk Lirası ("TL") olarak belirtilmiştir.)

Şüpheli ticari alacak karşılığı ile ilgili hareket tablosu aşağıdaki gibidir:

	01.01- 31.12.2020	01.01- 31.12.2019	01.01- 31.12.2018
1 Ocak itibarıyla bakiye	(2.944.777)	(2.626.874)	(2.262.028)
Dönem içinde ayrılan/iptal edilen giderler	(233.107)	(317.903)	(364.846)
<b>Dönem sonu bakiyesi</b>	<b>(3.177.884)</b>	<b>(2.944.777)</b>	<b>(2.626.874)</b>
	<b>31.12.2020</b>	<b>31.12.2019</b>	<b>31.12.2018</b>
İlişkili taraflara ticari borçlar (*)	661.830	4.763.238	3.129.361
İlişkili olmayan taraflara ticari borçlar			
Satıcılar	3.351.317	3.258.459	3.031.917
Vadeli borç çekleri ve senetleri	-	-	707.065
Ertelenmiş finansman gideri (-)	(29.850)	(21.340)	(41.945)
<b>Ticari Borçlar Toplamı (Kısa Vadeli)</b>	<b>3.983.297</b>	<b>8.000.357</b>	<b>6.826.398</b>

(\*) Detayları Not 24'te açıklanmıştır.

Ticari borçların ortalama ödeme süresi 98 gündür (2019: 101 gün, 2018: 108 gün).

#### **Not 6 – Diğer Alacaklar ve Borçlar**

	31.12.2020	31.12.2019	31.12.2018
İlişkili olmayan taraflardan diğer alacaklar			
Personelden alacaklar	2.767.056	337.459	354.804
Diğer	9.157	31.920	25.817
<b>Diğer Alacaklar (Kısa Vadeli)</b>	<b>2.776.213</b>	<b>369.379</b>	<b>380.621</b>
İlişkili olmayan taraflardan diğer alacaklar			
Verilen depozito ve teminatlar	547.905	914.265	830.656
<b>Diğer Alacaklar (Uzun Vadeli)</b>	<b>547.905</b>	<b>914.265</b>	<b>830.656</b>
	<b>31.12.2020</b>	<b>31.12.2019</b>	<b>31.12.2018</b>
İlişkili olmayan taraflara diğer borçlar			
Diğer çeşitli borçlar	20.531	40.623	50.667
<b>Diğer Borçlar</b>	<b>20.531</b>	<b>40.623</b>	<b>50.667</b>

#### **Not 7 – Finansal Yatırımlar**

	31.12.2020	31.12.2019	31.12.2018
Vadesi 3 aydan uzun olan blokeli mevduatlar			
Türk lirası	590.000	590.000	590.000
Yabancı para	211.883	170.522	148.491
Faiz tahakkuk	5.384	9.440	17.995
<b>Toplam</b>	<b>807.267</b>	<b>769.962</b>	<b>756.486</b>

Şirket'in TL cinsinden vadesi 3 aydan uzun vadeli blokeli vadeli mevduatları için faiz oranı %4 ile %5 (2019: %8-%9, 2018: %17-%18) aralığındadır.

Şirket'in yabancı para cinsinden vadesi 3 aydan uzun vadeli blokeli vadeli mevduatları için faiz oranı %0,5 ile %2 (2019: %1-%2, 2018: %2-%3) aralığındadır.



**31 Aralık 2020, 31 Aralık 2019 ve 31 Aralık 2018 Tarihleri İtibarıyla**  
**Finansal Tablolara Ait Açıklayıcı Notlar**  
(Tutarlar, aksi belirtilmedikçe, Türk Lirası ("TL") olarak belirtilmiştir.)

**Not 8 – Yatırım Amaçlı Gayrimenkuller**

Yatırım amaçlı gayrimenkullere ilişkin hareketler aşağıda sunulmuştur:

	01.01- 31.12.2020	01.01- 31.12.2019	01.01- 31.12.2018
1 Ocak tarihi itibarıyla	956.027	1.019.816	1.557.700
Girişler	-	-	-
Çıkışlar	-	(110.000)	-
Değer artışları/azalışları	240.489	46.211	(537.884)
<b>Dönem sonu net kayıtlı değer</b>	<b>1.196.516</b>	<b>956.027</b>	<b>1.019.816</b>

Yatırım amaçlı gayrimenkuller, Şirket dışı taraflarca kullanılan bina ve arsalandan oluşmaktadır.


Şirket önemli büyüklükte olan gayrimenkullerini, konuyla ilgili yetkiye ve gerekli mesleki birikime sahip, Sermaye Piyasası Mevzuatı gereğince değerlendirme hizmeti veren, gayrimenkul söz konusu gayrimenkulün sınıf ve yeri hakkında güncel bilgisi bulunan ve bağımsız bir uzmanı tarafından yapılan değerlendirme işlemi esas almak suretiyle ölçmektedir. Önemli büyüklükteki gayrimenkullere ilişkin bilgiler aşağıdaki tabloda sunulmuştur:

**31 Aralık 2020**

Gayrimenkul	Güncel ekspertiz değerleri	Değer artış/azalışları (arsa+bina, net)	Değerleme tarihi	Değerlemede kullanılan yöntemler	Önemli gözlenemeyen veriler	Önemli gözlenemeyen veriler ve gerçeğe uygun değer ilişkisi
268 ada 72 nolu parşel 6,7,8, 10 nolu bağımsız bölümler Merkez / Zonguldak	976.000	236.000	19.02.2021	Piyasa değeri (emsal karşılaştırma) yaklaşımı	Gayrimenkulün konum, özelliklerine ve piyasa şartlarına göre emsal değerleri	Tahmini edilmiş gerçeğe uygun değer artar (azalır) şayet: -Benzer gayrimenkullerin beklenen emsal değerleri yüksekse (azsa)
104 ada 6 nolu parşel Marmara Ereğlisi / Tekirdağ	172.816	4.489	16.02.2021	Piyasa değeri (emsal karşılaştırma) yaklaşımı	Gayrimenkulün konum, özelliklerine ve piyasa şartlarına göre emsal değerleri	Tahmini edilmiş gerçeğe uygun değer artar (azalır) şayet: -Benzer gayrimenkullerin beklenen emsal değerleri yüksekse (azsa)

**31 Aralık 2019**

Gayrimenkul	Güncel ekspertiz değerleri	Değer artış/azalışları (arsa+bina, net)	Değerleme tarihi	Değerlemede kullanılan yöntemler	Önemli gözlenemeyen veriler	Önemli gözlenemeyen veriler ve gerçeğe uygun değer ilişkisi
268 ada 72 nolu parşel 6,7,8,10 nolu bağımsız bölümler Merkez / Zonguldak	740.000	35.000	27.12.2019	Piyasa değeri (emsal karşılaştırma) yaklaşımı	Gayrimenkulün konum, özelliklerine ve piyasa şartlarına göre emsal değerleri	Tahmini edilmiş gerçeğe uygun değer artar (azalır) şayet: -Benzer gayrimenkullerin beklenen emsal değerleri yüksekse (azsa)
104 ada 6 nolu parşel Marmara Ereğlisi / Tekirdağ	168.327	11.211	26.12.2019	Piyasa değeri (emsal karşılaştırma) yaklaşımı	Gayrimenkulün konum, özelliklerine ve piyasa şartlarına göre emsal değerleri	Tahmini edilmiş gerçeğe uygun değer artar (azalır) şayet: -Benzer gayrimenkullerin beklenen emsal değerleri yüksekse (azsa)





**31 Aralık 2020, 31 Aralık 2019 ve 31 Aralık 2018 Tarihleri İtibarıyla  
Finansal Tablolara Ait Açıklayıcı Notlar**  
(Tutarlar, aksi belirtilmedikçe, Türk Lirası ("TL") olarak belirtilmiştir.)

**31 Aralık 2018**

Gayrimenkul	Güncel ekspertiz değerleri	Değer artış/azalışları (arsa+bina, net)	Değerleme tarihi	Değerlemede kullanılan yöntemler	Önemli gözlenemeyen veriler	Önemli gözlenemeyen veriler ve gerçeğe uygun değer ilişkisi
268 ada 72 nolu parşel 6,7,8,9,10 nolu bağımsız bölümler Merkez / Zonguldak	815.000	(560.000)	28.01.2019	Piyasa değeri (emsal karşılaştırma) yaklaşımı	Gayrimenkulün konum, özelliklerine ve piyasa şartlarına göre emsal değerleri	Tahmini edilmiş gerçeğe uygun değer artar (azalır) şayet: -Benzer gayrimenkullerin beklenen emsal değerleri yüksekse (azsa)
104 ada 6 nolu parşel Marmara Ereğlisi / Tekirdağ	157.116	22.116	04.01.2019	Piyasa değeri (emsal karşılaştırma) yaklaşımı	Gayrimenkulün konum, özelliklerine ve piyasa şartlarına göre emsal değerleri	Tahmini edilmiş gerçeğe uygun değer artar (azalır) şayet: -Benzer gayrimenkullerin beklenen emsal değerleri yüksekse (azsa)

Yatırım amaçlı gayrimenkuller, özellikli varlık kapsamında olmadığından, yatırım amaçlı gayrimenkuller ilgili finansman giderleri gelir tablosu ile ilişkilendirilmekte olup, aktifleştirilmemektedir.

Şirket, cari dönemde yatırım amaçlı gayrimenkullerinden toplam 65.980 TL kira geliri (2019: 34.200 TL, 2018: 34.200 TL) elde edilmiştir.

Şirket'in gayrimenkulleri üzerindeki ipotekler Not 11'de sunulmuştur.



**İhlas Haber Ajansı A.Ş.**

**31 Aralık 2020, 31 Aralık 2019 ve 31 Aralık 2018 Tarihleri İtibarıyla  
Finansal Tablolara Ait Açıklayıcı Notlar**  
(Tutarlar, aksi belirtilmedikçe, Türk Lirası ("TL") olarak belirtilmiştir.)

**Not 9 – Maddi Duran Varlıklar**

**31 Aralık 2020**

	Makina, tesis ve cihazlar	Döşeme ve demirbaşlar	Taahhüt araçları	Özel maliyetler	Toplam
<b>1 Ocak tarihi itibarıyla</b>					
Maliyet	11.411.830	240.084	2.687.000	131.339	14.470.253
Birikmiş amortisman	(8.020.002)	(197.446)	(1.671.946)	(25.520)	(9.914.914)
<b>Net kayıtlı değer</b>	<b>3.391.828</b>	<b>42.638</b>	<b>1.015.054</b>	<b>105.819</b>	<b>4.555.339</b>
Dönem başı net kayıtlı değer	3.391.828	42.638	1.015.054	105.819	4.555.339
Girişler	2.260.636	29.807	637.570	179.715	3.107.728
Çıkışlar	-	-	(91.811)	-	(91.811)
Cari dönem amortismanı	(982.717)	(21.413)	(185.382)	(21.883)	(1.211.395)
<b>Dönem sonu net kayıtlı değer</b>	<b>4.669.747</b>	<b>51.032</b>	<b>1.375.431</b>	<b>263.651</b>	<b>6.359.861</b>

**31 Aralık 2020 itibarıyla**

Maliyet	13.672.466	269.891	3.186.678	311.054	17.440.089
Birikmiş amortisman	(9.002.719)	(218.859)	(1.811.247)	(47.403)	(11.080.228)
<b>Net kayıtlı değer</b>	<b>4.669.747</b>	<b>51.032</b>	<b>1.375.431</b>	<b>263.651</b>	<b>6.359.861</b>

**31 Aralık 2019**

	Makina, tesis ve cihazlar	Döşeme ve demirbaşlar	Taahhüt araçları	Özel maliyetler	Toplam
<b>1 Ocak tarihi itibarıyla</b>					
Maliyet	10.507.515	234.406	2.450.278	55.230	13.247.429
Birikmiş amortisman	(6.956.486)	(166.729)	(1.463.153)	(12.998)	(8.599.366)
<b>Net kayıtlı değer</b>	<b>3.551.029</b>	<b>67.677</b>	<b>987.125</b>	<b>42.232</b>	<b>4.648.063</b>
Dönem başı net kayıtlı değer	3.551.029	67.677	987.125	42.232	4.648.063
Girişler	904.315	5.678	286.160	76.109	1.272.262
Çıkışlar	-	-	(4.506)	-	(4.506)
Cari dönem amortismanı	(1.063.516)	(30.717)	(253.725)	(12.522)	(1.360.480)
<b>Dönem sonu net kayıtlı değer</b>	<b>3.391.828</b>	<b>42.638</b>	<b>1.015.054</b>	<b>105.819</b>	<b>4.555.339</b>

**31 Aralık 2019 itibarıyla**

Maliyet	11.411.830	240.084	2.687.000	131.339	14.470.253
Birikmiş amortisman	(8.020.002)	(197.446)	(1.671.946)	(25.520)	(9.914.914)
<b>Net kayıtlı değer</b>	<b>3.391.828</b>	<b>42.638</b>	<b>1.015.054</b>	<b>105.819</b>	<b>4.555.339</b>



**İhlas Haber Ajansı A.Ş.**

**31 Aralık 2020, 31 Aralık 2019 ve 31 Aralık 2018 Tarihleri İtibarıyla  
Finansal Tablolara Ait Açıklayıcı Notlar**  
(Tutarlar, aksi belirtilmedikçe, Türk Lirası ("TL") olarak belirtilmiştir.)

	Makina, tesis ve cihazlar	Döşeme ve demirbaşlar	Taahhüt araçları	Özel maliyetler	Toplam
<b>1 Ocak tarihi itibarıyla</b>					
Maliyet	8.931.206	229.483	1.689.684	21.667	10.872.040
Birikmiş amortisman	(5.893.906)	(131.995)	(1.259.512)	(7.390)	(7.292.803)
<b>Net kayıtlı değer</b>	<b>3.037.300</b>	<b>97.488</b>	<b>430.172</b>	<b>14.277</b>	<b>3.579.237</b>
Dönem başı net kayıtlı değer	3.037.300	97.488	430.172	14.277	3.579.237
Girişler	1.576.309	4.923	760.594	33.563	2.375.389
Çıkışlar	-	-	-	-	-
Cari dönem amortismanı	(1.062.580)	(34.734)	(203.641)	(5.608)	(1.306.563)
<b>Dönem sonu net kayıtlı değer</b>	<b>3.551.029</b>	<b>67.677</b>	<b>987.125</b>	<b>42.232</b>	<b>4.648.063</b>
<b>31 Aralık 2018 itibarıyla</b>					
Maliyet	10.507.515	234.406	2.450.278	55.230	13.247.429
Birikmiş amortisman	(6.956.486)	(166.729)	(1.463.153)	(12.998)	(8.599.366)
<b>Net kayıtlı değer</b>	<b>3.551.029</b>	<b>67.677</b>	<b>987.125</b>	<b>42.232</b>	<b>4.648.063</b>



**31 Aralık 2020, 31 Aralık 2019 ve 31 Aralık 2018 Tarihleri İtibarıyla**  
**Finansal Tablolara Ait Açıklayıcı Notlar**  
(Tutarlar, aksi belirtilmedikçe, Türk Lirası ("TL") olarak belirtilmiştir.)

Maddi duran varlıklar, TMS 23 "Borçlanma Maliyetleri" standardında tanımlanan özellikli varlık kapsamında olmadığından, maddi duran varlıklarla ilgili finansman giderleri gelir tablosu ile ilişkilendirilmektedir.

**Kullanım Hakkı Varlıkları**

	<b>31.12.2020</b>	<b>31.12.2019</b>
<b>Gayrimenkuller</b>		
Maliyet	7.902.551	6.886.302
Birikmiş amortisman	(3.545.711)	(2.893.885)
<b>Net kayıtlı değer</b>	<b>4.356.840</b>	<b>3.992.417</b>

Ayrıca, Şirket TFRS 16 kapsamındaki kira sözleşmeleriyle ilgili olarak, faaliyet kiralaması gideri yerine amortisman ve faiz giderleri muhasebeleştirilmiştir. Şirket, 31 Aralık 2020 tarihinde sona eren hesap döneminde, bu kiralamalardan 651.826 TL (2019: 602.600 TL) değerinde amortisman gideri ve 1.325.929 TL (2019: 1.276.997 TL) faiz gideri muhasebeleştirilmiştir.

**Not 10 – Maddi Olmayan Duran Varlıklar**

Maddi olmayan duran varlıklar; yazılım ve programların yer aldığı diğer maddi olmayan duran varlıklardan oluşmakta olup hareketleri aşağıda sunulmuştur:

	<b>01.01- 31.12.2020</b>	<b>01.01- 31.12.2019</b>	<b>01.01- 31.12.2018</b>
<b>1 Ocak tarihi itibarıyla</b>			
Maliyet	349.567	343.125	343.125
Birikmiş itfa payları	(333.561)	(312.387)	(289.137)
<b>Net kayıtlı değer</b>	<b>16.006</b>	<b>30.738</b>	<b>53.988</b>
Dönem başı net kayıtlı değer	16.006	30.738	53.988
Girişler	44.257	6.442	-
Çıkışlar	-	-	-
Cari dönem itfa payları	(19.982)	(21.174)	(23.250)
<b>Dönem sonu net kayıtlı değer</b>	<b>40.281</b>	<b>16.006</b>	<b>30.738</b>
<b>31 Aralık itibarıyla</b>			
Maliyet	393.824	349.567	343.125
Birikmiş itfa payları	(353.543)	(333.561)	(312.387)
<b>Net kayıtlı değer</b>	<b>40.281</b>	<b>16.006</b>	<b>30.738</b>

Şirket'in maddi olmayan duran varlıkları üzerinde herhangi bir rehin, kısıtlama veya ipotek yoktur (2019: Yoktur, 2018: Yoktur).

**Not 11 – Karşılıklar, Koşullu Varlık ve Borçlar ile Taahhütler**

**a) Karşılıklar**

	<b>31.12.2020</b>	<b>31.12.2019</b>	<b>31.12.2018</b>
Dava tazminatları karşılığı	578.126	539.348	635.808
<b>Uzun Vadeli Karşılıklar</b>	<b>578.126</b>	<b>539.348</b>	<b>635.808</b>

Dava karşılıklarının dönem içi hareket tabloları aşağıdaki gibidir:

	<b>01.01- 31.12.2020</b>	<b>01.01- 31.12.2019</b>	<b>01.01- 31.12.2018</b>
1 Ocak itibarıyla bakiye	539.348	635.808	635.808
Cari dönem karşılığı/iptal ve ödemeler	38.778	(96.460)	-
<b>Dönem sonu bakiyesi</b>	<b>578.126</b>	<b>539.348</b>	<b>635.808</b>




**31 Aralık 2020, 31 Aralık 2019 ve 31 Aralık 2018 Tarihleri İtibarıyla  
Finansal Tablolara Ait Açıklayıcı Notlar**  
(Tutarlar, aksi belirtilmedikçe, Türk Lirası ("TL") olarak belirtilmiştir.)

**b) Şirket tarafından verilen taahhüt, teminat, rehin ve ipotekler**

Şirket'in teminat, rehin, ipotek ve kefalet ile taahhüt ("TRİK") pozisyonuna ilişkin tabloları aşağıdaki gibidir:

Şirket Tarafından Verilen TRİK'ler (31.12.2020)	USD	AVRO	TL Bakiyesi	Toplam
	Bakiyesi	Bakiyesi		(TL Cinsinden)
A. Kendi Tüzel Kişiliği Adına Vermiş Olduğu TRİ'lerin Toplam Tutarı	432.055	-	608.025	3.779.525
B. Tam Konsolidasyon Kapsamına Dahil Edilen Ortaklıklar Lehine Vermiş Olduğu TRİ'lerin Toplam Tutarı	-	-	-	-
C. Olağan Ticari Faaliyetlerin Yürütülmesi Amacıyla Diğer 3. Kişilerin Borcunu Temin Amacıyla Vermiş Olduğu TRİ'lerin Toplam Tutarı	-	-	-	-
D. Diğer Verilen TRİ'lerin Toplam Tutarı	-	-	953.100	953.100
i. Nihai Ana Ortak Lehine Verilmiş Olan TRİ'lerin Toplam Tutarı	-	-	953.100	953.100
ii. B ve C maddeleri Kapsamına Girmeyen Diğer İlişkili Şirketler Lehine Vermiş Olduğu TRİ'lerin Toplam Tutarı	-	-	-	-
iii. C maddesi Kapsamına Girmeyen 3. Kişiler Lehine Vermiş Olduğu TRİ'lerin Toplam Tutarı	-	-	-	-
<b>Toplam</b>	<b>432.055</b>	<b>-</b>	<b>1.561.125</b>	<b>4.732.625</b>
Şirket'in Özkaynak Toplamı				47.482.635
<b>Şirket'in vermiş olduğu diğer TRİK'lerin Şirket'in Özkaynaklarına oranı</b>				<b>%2</b>

Şirket Tarafından Verilen TRİK'ler (31.12.2019)	USD	AVRO	TL Bakiyesi	Toplam
	Bakiyesi	Bakiyesi		(TL Cinsinden)
A. Kendi Tüzel Kişiliği Adına Vermiş Olduğu TRİ'lerin Toplam Tutarı	394.105	-	608.025	2.949.088
B. Tam Konsolidasyon Kapsamına Dahil Edilen Ortaklıklar Lehine Vermiş Olduğu TRİ'lerin Toplam Tutarı	-	-	-	-
C. Olağan Ticari Faaliyetlerin Yürütülmesi Amacıyla Diğer 3. Kişilerin Borcunu Temin Amacıyla Vermiş Olduğu TRİ'lerin Toplam Tutarı	-	-	-	-
D. Diğer Verilen TRİ'lerin Toplam Tutarı	-	-	1.151.100	1.151.100
i. Nihai Ana Ortak Lehine Verilmiş Olan TRİ'lerin Toplam Tutarı	-	-	1.151.100	1.151.100
ii. B ve C maddeleri Kapsamına Girmeyen Diğer İlişkili Şirketler Lehine Vermiş Olduğu TRİ'lerin Toplam Tutarı	-	-	-	-
iii. C maddesi Kapsamına Girmeyen 3. Kişiler Lehine Vermiş Olduğu TRİ'lerin Toplam Tutarı	-	-	-	-
<b>Toplam</b>	<b>394.105</b>	<b>-</b>	<b>1.759.125</b>	<b>4.100.188</b>
Şirket'in Özkaynak Toplamı				(2.161.571)
<b>Şirket'in vermiş olduğu diğer TRİK'lerin Şirket'in Özkaynaklarına oranı</b>				<b>-%53</b>



**31 Aralık 2020, 31 Aralık 2019 ve 31 Aralık 2018 Tarihleri İtibarıyla  
Finansal Tablolara Ait Açıklayıcı Notlar**  
(Tutarlar, aksi belirtilmedikçe, Türk Lirası ("TL") olarak belirtilmiştir.)

<b>Şirket Tarafından Verilen TRİK'ler (31.12.2018)</b>	<b>USD Bakiyesi</b>	<b>AVRO Bakiyesi</b>	<b>TL Bakiyesi</b>	<b>Toplam (TL Cinsinden)</b>
A. Kendi Tüzel Kişiliği Adına Vermiş Olduğu TRİ'lerin Toplam Tutarı	394.105	-	608.025	2.681.372
B. Tam Konsolidasyon Kapsamına Dahil Edilen Ortaklıklar Lehine Vermiş Olduğu TRİ'lerin Toplam Tutarı	-	-	-	-
C. Olağan Ticari Faaliyetlerin Yürütülmesi Amacıyla Diğer 3. Kişilerin Borcunu Temin Amacıyla Vermiş Olduğu TRİ'lerin Toplam Tutarı	-	-	-	-
D. Diğer Verilen TRİ'lerin Toplam Tutarı	-	-	1.151.100	1.151.100
i. Nihai Ana Ortak Lehine Verilmiş Olan TRİ'lerin Toplam Tutarı	-	-	1.151.100	1.151.100
ii. B ve C maddeleri Kapsamına Girmeyen Diğer İlişkili Şirketler Lehine Vermiş Olduğu TRİ'lerin Toplam Tutarı	-	-	-	-
iii. C maddesi Kapsamına Girmeyen 3.Kişiler Lehine Vermiş Olduğu TRİ'lerin Toplam Tutarı	-	-	-	-
<b>Toplam</b>	<b>394.105</b>	<b>-</b>	<b>1.759.125</b>	<b>3.832.472</b>
Şirket'in Özkaynak Toplamı				(132.378)
<b>Şirket'in vermiş olduğu diğer TRİK'lerin Şirket'in Özkaynaklarına oranı</b>				<b>-%870</b>

Yukarıdaki TRİ tablosunda sunulan koşullu varlık, yükümlülük ve taahhütlere ilişkin açıklamasına ihtiyaç duyulan detaylar aşağıdaki gibidir:

Şirket'in gayrimenkulleri üzerinde 953.100 TL ipotek bulunmamaktadır (2019: 1.151.100 TL, 2018: 1.151.100 TL).

**c) Bilanço tarihi itibarıyla Şirket ile ilgili dava ve icralara ait özet bilgiler**

	<b>Tutar (TL)</b>
Şirket tarafından açılmış ve devam eden davalar	360.279
Şirket tarafından yürütülen icra takipleri	2.207.590
Şirket aleyhine açılmış, devam eden davalar	1.995.198
Şirket aleyhine yürütülen icra takipleri	490.666

Şirket, yukarıdaki tabloda sunulan aleyhine açılmış ve devam eden davalarının 578.126 TL'lik kısmına karşılık ayırmıştır.

**Not 12 – Çalışanlara Sağlanan Faydalar ve Çalışanlara Sağlanan Fayda Kapsamında Borçlar**

	<b>31.12.2020</b>	<b>31.12.2019</b>	<b>31.12.2018</b>
Personele borçlar	486.564	1.056.191	998.667
Ödenecek sosyal güvenlik kesintileri	281.459	548.950	460.406
<b>Çalışanlara Sağlanan Fayda Kapsamında Borçlar</b>	<b>768.023</b>	<b>1.605.141</b>	<b>1.459.073</b>

Şirket'in kısa vadeli çalışanlarına sağlanan faydalarına ilişkin karşılıklar, kullanılmamış izin karşılıklarından oluşmakta olup 4.067.589 TL (2019: 2.679.827 TL, 2018: 2.347.810 TL)'dir. Şirket'in uzun vadeli çalışanlarına sağlanan faydalarına ilişkin karşılıklar, kıdem tazminatı karşılıklarından oluşmakta olup, 6.126.780 TL (2019: 5.149.804 TL, 2018: 3.643.297 TL)'dir.

İş Kanunu'na göre Şirket, bir hizmet yılını doldurmak kaydıyla sebepsiz olarak işine son verilen, askere çağrılan, ölen veya erkekler için 25 yıllık, kadınlar için 20 yıllık hizmet süresini tamamladıktan sonra emekli olan ve emeklilik yaşına ulaşan personeline kıdem tazminatı ödemek ile yükümlüdür. Ödenecek tutar, aşağıdaki tutarlarla sınırlı olmak üzere bir aylık maaşa eşit olup, bu miktar 31 Aralık 2020 tarihi itibarıyla, tam 7.117 TL (2019: 6.380 TL, 2018: 5.434 TL) ile sınırlandırılmıştır.

Fon ayrılma zorunluluğu bulunmadığından yükümlülük için fon ayrılmamıştır.



**31 Aralık 2020, 31 Aralık 2019 ve 31 Aralık 2018 Tarihleri İtibarıyla  
Finansal Tablolara Ait Açıklayıcı Notlar**

(Tutarlar, aksi belirtilmedikçe, Türk Lirası ("TL") olarak belirtilmiştir.)

Kıdem tazminatı karşılığı, Şirket'in çalışanların emekliliğinden doğacak gelecekteki olası yükümlülüğünün, bilanço tarihindeki değerinin tahmini ile hesaplanmıştır.

TMS 19 "Çalışanlara Sağlanan Faydalar", şirketlerin belirli sosyal hak planları kapsamındaki yükümlülüklerinin tahmini için aktüer değerlendirme yöntemlerinin kullanılmasını öngörmektedir. Buna bağlı olarak, toplam yükümlülüğün hesaplanmasında her bir şirket için aktüer varsayımlar ve mevcut yasal yükümlülükler kullanılmıştır.

	01.01- 31.12.2020	01.01- 31.12.2019	01.01- 31.12.2018
İskonto oranı	%3,21	%1,83	%4,95
Ortalama kıdem tazminatı yükümlülüğü ödenmeme oranı	%17	%16	%12

Kıdem tazminatı karşılığının hesaplanmasındaki temel varsayım, her yıllık hizmet için belirlenen tavan karşılığının enflasyon ile orantılı olarak artmasıdır. Böylece uygulanan iskonto oranı, enflasyonun beklenen etkilerinden arındırılmış gerçek oranı gösterir. Şirket'in kıdem tazminatı karşılığı, kıdem tazminatı tavanı her altı ayda bir düzenlendiği için, 1 Ocak 2021 tarihinden itibaren geçerli olan tam 7.639 TL tavan tutarı (01 Ocak 2019: 6.730 TL, 01 Ocak 2018: 6.017 TL) üzerinden hesaplanmaktadır.

Kıdem tazminatı karşılıklarına ilişkin hareket tablosu aşağıda sunulmuştur:

	01.01- 31.12.2020	01.01- 31.12.2019	01.01- 31.12.2018
1 Ocak itibarıyla bakiye	5.149.804	3.643.297	2.095.392
Aktüeryal kazanç/kayıp	640.237	1.201.708	1.510.561
Ödemeler	(703.759)	(760.883)	(543.156)
Cari dönem karşılık tutarı	1.040.498	1.065.682	580.500
<b>Dönem sonu bakiyesi</b>	<b>6.126.780</b>	<b>5.149.804</b>	<b>3.643.297</b>

**Not 13 – Peşin Ödenmiş Giderler ve Ertelenmiş Gelirler**

	31.12.2020	31.12.2019	31.12.2018
İlişkili taraflara verilen avanslar	-	-	231.458
İlişkili olmayan taraflara verilen avanslar	32.718	547.317	577.970
İş avansları	324.409	1.191.179	1.405.070
Gelecek aylara ait giderler	304.378	235.811	227.593
<b>Peşin Ödenmiş Giderler</b>	<b>661.505</b>	<b>1.974.307</b>	<b>2.442.091</b>

	31.12.2020	31.12.2019	31.12.2018
İlişkili taraflardan alınan sipariş avansları	195.830	189.418	374.904
İlişkili olmayan taraflardan alınan sipariş avansları	-	409.901	984.450
Gelecek aylara ait gelirler	1.109.750	1.097.401	499.586
<b>Ertelenmiş Gelirler (Kısa Vadeli)</b>	<b>1.305.580</b>	<b>1.696.720</b>	<b>1.858.940</b>

**Not 14 – Cari Dönem Vergisiyle İlgili Varlıklar**

	31.12.2020	31.12.2019	31.12.2018
Peşin ödenmiş vergi alacakları	-	-	8.426
<b>Cari Dönem Vergisiyle İlgili Varlıklar</b>	<b>-</b>	<b>-</b>	<b>8.426</b>



**31 Aralık 2020, 31 Aralık 2019 ve 31 Aralık 2018 Tarihleri İtibarıyla  
Finansal Tablolara Ait Açıklayıcı Notlar**  
(Tutarlar, aksi belirtilmedikçe, Türk Lirası ("TL") olarak belirtilmiştir.)

**Not 15 – Diğer Varlık ve Yükümlülükler**

	<b>31.12.2020</b>	<b>31.12.2019</b>	<b>31.12.2018</b>
Ödenecek vergi ve fonlar	898.230	897.348	621.302
Vadesi geçmiş, ertelenmiş, taksite bağlanmış vergi borçları	-	2.456.682	2.824.726
Diğer	327.791	325.250	367.078
<b>Kısa Vadeli Diğer Yükümlülükler</b>	<b>1.226.021</b>	<b>3.679.280</b>	<b>3.813.106</b>

Vadesi geçmiş, ertelenmiş, taksite bağlanmış vergi borçları	-	203.535	676.798
<b>Uzun Vadeli Diğer Yükümlülükler</b>	<b>-</b>	<b>203.535</b>	<b>676.798</b>

**Not 16 – Sermaye, Yedekler ve Diğer Özkaynak Kalemleri**

**A. Ödenmiş Sermaye**

Şirket'in 31 Aralık 2020 tarihi itibarıyla sermayesinin tümü ödenmiş olup, nominal değeri 42.000.000 TL ve beheri 1 TL olan 42.000.000 adet paydan oluşmaktadır (2019: 14.000.000 TL, beheri 1 TL olan 14.000.000 adet pay, 2018: 14.000.000 TL, beheri 1 TL olan 14.000.000 adet pay).

Şirket'in sermaye yapısı aşağıdaki gibidir:

Ortak Adı/Unvanı	31.12.2020		31.12.2019		31.12.2018	
	Pay Oranı, %	Pay Tutarı, TL	Pay Oranı, %	Pay Tutarı, TL	Pay Oranı, %	Pay Tutarı, TL
İhlas Yayın Holding A.Ş.	75,00	31.500.000	75,00	10.500.000	75,00	10.500.000
İhlas Gazetecilik A.Ş.	25,00	10.500.000	25,00	3.500.000	25,00	3.500.000
<b>Toplam</b>	<b>100</b>	<b>42.000.000</b>	<b>100</b>	<b>14.000.000</b>	<b>100</b>	<b>14.000.000</b>
Sermaye Düzeltmesi Farkları		4.531.788		4.531.788		4.531.788
<b>Sermaye Toplamı</b>		<b>46.531.788</b>		<b>18.531.788</b>		<b>18.531.788</b>

Şirket, 30 Ekim 2020 tarih ve 10192 sayılı ticaret sicil gazetesi ile nakdi sermaye artırımını yaparak ödenmiş sermayesini 42.000.000 TL'ye çıkarmıştır.

**B. Kar veya Zararda Yeniden Sınıflandırılmayacak Birikmiş Diğer Kapsamlı Gelirler / Giderler**

Kar veya zararda yeniden sınıflandırılmayacak birikmiş diğer kapsamlı gelirler / giderler, emeklilik planlarından aktüeryal kazanç / kayıp fonundan oluşmaktadır.


**Tanımlanmış fayda planları yeniden ölçüm kazanç/kayıpları**

Tanımlanmış fayda planları yeniden ölçüm kazanç/kayıpları, Şirket'in kıdem tazminatı karşılığının hesaplanmasında kullanılan aktüeryal varsayımlarından kaynaklanmakta olup, ertelenen vergi etkisi de yansıtıldıktan sonra net değerleri üzerinden diğer kapsamlı gelir tablosunda sunulmaktadır. Aktüeryal varsayımlardan dolayı ortaya çıkan yeniden ölçüm kazanç/kayıbı 2.619.981 TL olup, özkaynaklar altında muhasebeleştirilmiştir (2019: 2.107.792 TL, 2018: 1.146.425 TL).

**C. Kardan Ayrılan Kısıtlanmış Yedekler**

Birinci tertip yedek akçe, toplamı yeniden değerlendirilmiş ödenmiş sermayenin %20 sine ulaşana kadar, yasal finansal tablolardaki net karın %5'i oranında ayrılmaktadır. İkinci tertip yasal yedekler, yeniden değerlendirilmiş sermayenin %5'ini geçen temettü dağıtımlarının toplamı üzerinden %10 olarak ayrılır. TTK hükümleri çerçevesinde yasal yedekler, sadece zararları netleştirmek için kullanılabilir ve ödenmiş sermayenin %50'sini aşmadıkça diğer amaçlarla kullanılamamaktadır.

	<b>31.12.2020</b>	<b>31.12.2019</b>	<b>31.12.2018</b>
Yasal yedekler	39.452	39.452	39.452





**31 Aralık 2020, 31 Aralık 2019 ve 31 Aralık 2018 Tarihleri İtibarıyla**  
**Finansal Tablolara Ait Açıklayıcı Notlar**  
(Tutarlar, aksi belirtilmedikçe, Türk Lirası ("TL") olarak belirtilmiştir.)

**D. Paylara İlişkin Primler/İskontolar**

Şirket, 14 Ekim 2020 tarih ve 2020/14 sayılı yönetim kurulu kararı ile sermayesini 14.000.000 TL'den %200 bedelli ve 1 pay 1,35 TL'den olmak üzere 28.000.000 TL artırarak 42.000.000 TL'ye çıkarmıştır. Yapılan bu artırımda TTK 461'in 2. maddesi gereğince 9.800.000 TL pay senedi ihraç primi oluşmuştur (2019: Yoktur., 2018: Yoktur).

**Not 17 – Hasılat**

	<b>01.01- 31.12.2020</b>	<b>01.01- 31.12.2019</b>	<b>01.01- 31.12.2018</b>
Yurtiçi satışlar	44.041.275	41.270.330	39.708.787
Yurtdışı satışlar	27.611.625	24.684.792	13.886.811
Diğer satışlar	114.611	92.390	136.974
Satış indirimleri (-)	(389.075)	(455.612)	(2.620.780)
<b>Toplam</b>	<b>71.378.436</b>	<b>65.591.900</b>	<b>51.111.792</b>

Hasılatın ölçüm zamanına ilişkin detayı aşağıda sunulmuştur:

	<b>01.01- 31.12.2020</b>	<b>01.01- 31.12.2019</b>	<b>01.01- 31.12.2018</b>
Anlık gelirler	32.815.498	27.621.715	14.747.769
Zamana yayılan gelirler	38.562.938	37.970.185	36.364.023
<b>Toplam</b>	<b>71.378.436</b>	<b>65.591.900</b>	<b>51.111.792</b>

**Not 18 – Niteliklerine Göre Giderler**

	<b>01.01- 31.12.2020</b>	<b>01.01- 31.12.2019</b>	<b>01.01- 31.12.2018</b>
Satışların maliyeti	(44.741.719)	(53.769.488)	(41.018.597)
Faaliyet giderleri			
Genel yönetim giderleri	(7.341.489)	(8.455.711)	(7.597.047)
Pazarlama giderleri	(583.400)	(1.039.406)	(997.427)
<b>Toplam</b>	<b>(52.666.608)</b>	<b>(63.264.605)</b>	<b>(49.613.071)</b>

Niteliklerine göre giderlerin detayı aşağıda sunulmuştur:

	<b>01.01- 31.12.2020</b>	<b>01.01- 31.12.2019</b>	<b>01.01- 31.12.2018</b>
Personel giderleri	(15.278.691)	(21.614.908)	(17.940.576)
Telif giderleri	(6.737.405)	(5.821.829)	(4.318.307)
Kira ve uydu up-link giderleri	(10.300.181)	(10.924.854)	(8.710.392)
Amortisman ve itfa giderleri	(1.663.068)	(1.764.119)	(1.329.811)
İşe ve mutfak giderleri	(1.441.656)	(1.050.256)	(1.005.850)
Seyahat, ulaşım ve konaklama giderleri	(1.151.041)	(1.173.587)	(1.625.535)
Reklam, şlan ve komisyon giderleri	(566.187)	(614.413)	(326.705)
Tamir, bakım ve onarım giderleri	(677.712)	(711.309)	(467.640)
Vergi, resim ve harçlar ile dava ve noter giderleri	(669.258)	(342.350)	(273.183)
Haberleşme ve internet giderleri	(557.446)	(857.279)	(413.643)
Akaryakıt giderleri	(478.518)	(690.164)	(639.470)
Elektrik, su ve ısıtma giderleri	(204.200)	(192.172)	(143.686)
Sigorta giderleri	(323.808)	(279.114)	(152.686)
Danışmanlık giderleri	(291.663)	(308.455)	(258.591)
Diğer giderler	(4.400.885)	(7.424.679)	(3.412.522)
<b>Satışların Maliyeti</b>	<b>(44.741.719)</b>	<b>(53.769.488)</b>	<b>(41.018.597)</b>



**31 Aralık 2020, 31 Aralık 2019 ve 31 Aralık 2018 Tarihleri İtibarıyla  
Finansal Tablolara Ait Açıklayıcı Notlar**  
(Tutarlar, aksi belirtilmedikçe, Türk Lirası ("TL") olarak belirtilmiştir.)

	<b>01.01- 31.12.2020</b>	<b>01.01- 31.12.2019</b>	<b>01.01- 31.12.2018</b>
Şüpheli ticari alacak karşılık giderleri	(376.460)	(719.368)	(528.868)
Personel giderleri	(3.635.918)	(4.382.315)	(3.462.564)
Kira giderleri	-	(35.345)	(832.628)
Amortisman ve itfa giderleri	(220.135)	(220.135)	-
İaşe ve mutfak giderleri	(253.567)	(250.230)	(218.193)
Seyahat, ulaşım ve konaklama giderleri	(43.091)	(58.994)	(42.272)
Reklam, şlan ve komisyon giderleri	(1.250)	(20.540)	(39.240)
Tamir, bakım ve onarım giderleri	(331.076)	(701.141)	(497.353)
Vergi, resim ve harçlar ile dava ve noter giderleri	(29.021)	(19.805)	(16.450)
Haberleşme ve internet giderleri	(294.126)	(160.551)	(266.007)
Akaryakıt giderleri	(140.644)	(382.474)	(364.575)
Elektrik, su ve ısıtma giderleri	(472.782)	(622.597)	(448.722)
Sigorta giderleri	(109.065)	(139.825)	(124.442)
Danışmanlık giderleri	(1.247.504)	(1.149.186)	(969.898)
Diğer giderler	(770.250)	(632.611)	(783.262)
<b>Faaliyet Giderleri</b>	<b>(7.924.889)</b>	<b>(9.495.117)</b>	<b>(8.594.474)</b>

Personel giderlerinin niteliklerine göre detayı aşağıda sunulmuştur:

	<b>01.01- 31.12.2020</b>	<b>01.01- 31.12.2019</b>	<b>01.01- 31.12.2018</b>
Brüt ücret giderleri	(14.049.581)	(21.082.514)	(17.699.790)
Sosyal güvenlik kesintileri	(2.411.501)	(3.192.040)	(3.069.016)
Diğer giderler (kıdem, ihbar, huzur hakkı vb.)	(2.453.527)	(1.722.669)	(634.334)
<b>Toplam</b>	<b>(18.914.609)</b>	<b>(25.997.223)</b>	<b>(21.403.140)</b>

Amortisman giderlerinin niteliklerine göre detayı aşağıda sunulmuştur:

	<b>01.01- 31.12.2020</b>	<b>01.01- 31.12.2019</b>	<b>01.01- 31.12.2018</b>
Satışların maliyeti	(1.663.068)	(1.764.119)	(1.329.813)
Genel yönetim gideri	(220.135)	(220.135)	-
<b>Toplam</b>	<b>(1.883.203)</b>	<b>(1.984.254)</b>	<b>(1.329.813)</b>

**Not 19 – Esas Faaliyetlerden Diğer Gelirler / Giderler**

	<b>01.01- 31.12.2020</b>	<b>01.01- 31.12.2019</b>	<b>01.01- 31.12.2018</b>
Vade farkı gelirleri	323.787	187.104	151.126
Kira gelirleri	279.954	197.243	171.756
Konusu kalmayan karşılıklar	223.959	534.907	261.132
Kur farkı gelirleri	766.543	552.911	1.387.159
Sigorta hasar geliri	109.956	95.336	69.275
Diğer gelirler	302.718	205.111	198.874
<b>Esas Faaliyetlerden Diğer Gelirler</b>	<b>2.006.917</b>	<b>1.772.612</b>	<b>2.239.322</b>

	<b>01.01- 31.12.2020</b>	<b>01.01- 31.12.2019</b>	<b>01.01- 31.12.2018</b>
Vade farkı giderleri	(830.522)	(516.157)	(403.258)
Kur farkı giderleri	(1.318.441)	(828.224)	(2.476.216)
Karşılık giderleri	(38.778)	-	-
Diğer giderler	(1.200.480)	(969.625)	(758.232)
<b>Esas Faaliyetlerden Diğer Giderler</b>	<b>(3.388.221)</b>	<b>(2.314.006)</b>	<b>(3.637.706)</b>



**31 Aralık 2020, 31 Aralık 2019 ve 31 Aralık 2018 Tarihleri İtibarıyla  
Finansal Tablolara Ait Açıklayıcı Notlar**  
(Tutarlar, aksi belirtilmedikçe, Türk Lirası ("TL") olarak belirtilmiştir.)

**Not 20 – Yatırım Faaliyetlerinden Gelir/Giderler**

	<b>01.01- 31.12.2020</b>	<b>01.01- 31.12.2019</b>	<b>01.01- 31.12.2018</b>
Yatırım amaçlı gayrimenkuller değer artış geliri	240.489	46.211	29.766
Maddi duran varlık ve yatırım amaçlı gayrimenkul satış karı	59.986	330.185	5.186
Finansal varlık satış karı	1.036	8.384	-
<b>Yatırım Faaliyetlerinden Gelirler</b>	<b>301.511</b>	<b>384.780</b>	<b>34.952</b>

	<b>01.01- 31.12.2020</b>	<b>01.01- 31.12.2019</b>	<b>01.01- 31.12.2018</b>
Yatırım amaçlı gayrimenkuller değer azalış gideri	-	-	(567.650)
Maddi duran varlık ve yatırım amaçlı gayrimenkul satış zararı	(32.430)	(25.000)	-
Diğer giderler	-	(5.000)	-
<b>Yatırım Faaliyetlerinden Giderler</b>	<b>(32.430)</b>	<b>(30.000)</b>	<b>(567.650)</b>

**Not 21 – Finansman Gelir/Giderleri**

	<b>01.01- 31.12.2020</b>	<b>01.01- 31.12.2019</b>	<b>01.01- 31.12.2018</b>
Faiz gelirleri	617.016	190.958	237.993
Kur farkı gelirleri	881.869	443.514	930.631
<b>Finansman Gelirleri</b>	<b>1.498.885</b>	<b>634.472</b>	<b>1.168.624</b>

	<b>01.01- 31.12.2020</b>	<b>01.01- 31.12.2019</b>	<b>01.01- 31.12.2018</b>
Faiz giderleri	(1.428.052)	(1.647.065)	(32.112)
Kur farkı giderleri	(1.588.039)	(465.764)	(494.945)
<b>Finansman Giderleri</b>	<b>(3.016.091)</b>	<b>(2.112.829)</b>	<b>(527.057)</b>

**Not 22 – Vergi Varlık ve Yükümlülükleri**

**A. Cari Dönem Vergi Varlık ve Yükümlülükleri**

Türkiye'deki bir işyeri ya da daimi temsilcisi aracılığı ile gelir elde eden kurumlar ile Türkiye'de yerleşik kurumlara ödenen kar payları (temettüer) stopaja tabi değildir. Bunların dışında yapılan temettü ödemeleri %15 oranında stopaja tabidir. Karın sermayeye ilavesi, kar dağıtımı sayılmaz ve stopaj uygulanmaz. Şirketler üçer aylık mali karları üzerinden %22 oranında geçici vergi ödemektedirler (2019: %22, 2018: %22). Yıl içinde ödenen geçici vergi o yıla ait olup izleyen yıl verilecek kurumlar vergisi beyannamesi üzerinden hesaplanacak kurumlar vergisinden mahsup edilir.

Kurumların en az iki tam yıl süreyle aktiflerinde yer alan gayrimenkullerin 50%'lik kısmı (2017: %50, 2016: %75) ile iştirak hisseleri, kurucu senetleri, intifa senetleri ve rüçhan hakkı satışından doğan kazancın %75'lik kısmı kurumlar vergisinden istisna edilmiştir. İstisnadan yararlanmak için söz konusu kazancın pasifte bir fon hesabında tutulması ve 5 yıl süre ile işletmeden çekilmemesi ve satış bedelinin satışın yapıldığı yılı izleyen ikinci takvim yılı sonuna kadar tahsil edilmesi gerekmektedir.

Türk vergi mevzuatına göre beyanname üzerinde gösterilen mali zararlar 5 yılı aşmamak kaydıyla dönem kurum kazancından indirilebilir. Beyanlar ve ilgili muhasebe kayıtları vergi dairesince beş yıl içerisinde incelenebilmekte ve vergi hesapları revize edilebilmektedir.



**31 Aralık 2020, 31 Aralık 2019 ve 31 Aralık 2018 Tarihleri İtibarıyla  
Finansal Tablolara Ait Açıklayıcı Notlar**

(Tutarlar, aksi belirtilmedikçe, Türk Lirası ("TL") olarak belirtilmiştir.)

Vergi giderlerinin ana bileşenleri aşağıda sunulmuştur:

	<b>31.12.2020</b>	<b>31.12.2019</b>	<b>31.12.2018</b>
Cari dönem vergi karşılıkları	4.123.207	501.806	-
Peşin ödenmiş vergiler (-)	(736.107)	(54.167)	-
<b>Toplam</b>	<b>3.387.100</b>	<b>447.639</b>	-

Gelir tablosuna yansıtılan vergi giderlerinin ana bileşenleri aşağıda sunulmuştur:

	<b>01.01- 31.12.2020</b>	<b>01.01- 31.12.2019</b>	<b>01.01- 31.12.2018</b>
Cari dönem kurumlar vergisi	(4.123.207)	(501.806)	-
Ertelenmiş vergi geliri/(gideri)	397.203	474.460	(257.316)
<b>Dönem sonu bakiyesi</b>	<b>(3.726.004)</b>	<b>(27.346)</b>	<b>(257.316)</b>

Şirket'in vergi geliri/gideri mutabakatı aşağıda sunulmuştur:

	<b>01.01- 31.12.2020</b>	<b>01.01- 31.12.2019</b>	<b>01.01- 31.12.2018</b>
Sürdürülen faaliyetler vergi öncesi kar/zarar	16.082.399	662.324	209.206
- Kurumlar vergisi oranı (%22)	(3.538.128)	(145.711)	(46.025)
Vergi etkisi:			
- Vergiye tabi olmayan gelirler			
- Kanunen kabul edilmeyen giderler	(264.100)	(213.318)	(844.747)
- Hesaplanan indirilmemiş mali zararın etkisi		23.685	
- Diğer düzeltmelerin etkisi	76.224	307.998	633.456
<b>Toplam vergi geliri / (gideri)</b>	<b>(3.726.004)</b>	<b>(27.346)</b>	<b>(257.316)</b>


**B. Ertelenmiş Vergi Varlık ve Yükümlülükleri**

Şirket, ertelenen gelir vergisi varlık ve yükümlülüklerini, bilanço kalemlerinin TFRS ve yasal finansal tabloları arasındaki farklı değerlendirilmelerinin sonucunda ortaya çıkan geçici farkların etkilerini dikkate alarak hesaplamaktadır. Söz konusu geçici farklar genellikle gelir ve giderlerin, TFRS ve vergi kanunlarına göre değişik raporlama dönemlerinde muhasebeleşmesinden kaynaklanmaktadır.

Kurumlar vergisi oranı 2020 yılı için %22'dir (2019: %22, 2018: %22). 5 Aralık 2017 tarihli Resmi Gazete'de yayımlanarak yürürlüğe giren 7061 sayılı "Bazı Vergi Kanunları İle Diğer Bazı Kanunlarda Değişiklik Yapılmasına Dair Kanun" kapsamında 2018, 2019 ve 2020 yılları için kurumlar vergisi oranı %20'den %22'ye çıkarılmıştır. Bundan dolayı 2018, 2019 ve 2020 yıllarında tersine dönmesi beklenen geçici zamanlama farkları üzerinden %22, 2021 ve sonrasında tersine dönmesi beklenen geçici zamanlama farkları üzerinden ise %20 kullanılmıştır.

Birikmiş geçici farklar ve ertelenen vergi varlık ve yükümlülüklerinin yürürlükteki vergi oranları kullanılarak hazırlanan dökümü aşağıda sunulmuştur:

	Vergilendirilebilir geçici farklar			Ertelenmiş vergi varlıkları/ (yükümlülükleri)		
	<b>31.12.2020</b>	<b>31.12.2019</b>	<b>31.12.2018</b>	<b>31.12.2020</b>	<b>31.12.2019</b>	<b>31.12.2018</b>
Maddi, maddi olmayan duran varlıklar ve yatırım amaçlı gayrimenkuller	(3.364.638)	(2.334.043)	(2.047.187)	(672.928)	(466.809)	(409.438)
Çalışanlara sağlanan faydalara ilişkin karşılıklar	10.194.368	7.829.630	5.991.106	2.038.874	1.580.002	1.210.599
Şüpheli alacak karşılığı	353.729	337.167	332.424	70.746	74.177	73.134
Reeskont/itfa düzeltmelerinin etkisi	724.811	72.865	(152.931)	144.963	16.031	(33.645)
Dava karşılıkları	578.126	539.348	635.808	115.626	107.870	127.162
Kira sözleşmeleri	2.122.909	1.975.797	-	424.580	395.158	-
İndirilmemiş mali zararlar ve diğer geçici farklar	549.091	-	108.262	109.819	-	23.816
<b>Ertelenmiş vergi varlık/(yükümlülükleri), net</b>	<b>11.158.396</b>	<b>8.420.764</b>	<b>4.867.482</b>	<b>2.231.680</b>	<b>1.706.429</b>	<b>991.628</b>



**31 Aralık 2020, 31 Aralık 2019 ve 31 Aralık 2018 Tarihleri İtibarıyla  
Finansal Tablolara Ait Açıklayıcı Notlar**  
(Tutarlar, aksi belirtilmedikçe, Türk Lirası ("TL") olarak belirtilmiştir.)

	<b>Gelir tablosu ve diğer kapsamlı gelir</b>		
	<b>01.01- 31.12.2020</b>	<b>01.01- 31.12.2019</b>	<b>01.01- 31.12.2018</b>
Maddi, maddi olmayan duran varlıklar ve yatırım amaçlı gayrimenkuller	(206.119)	(57.371)	(24.904)
Çalışanlara sağlanan faydalara ilişkin karşılıklar	458.872	369.403	323.157
Şüpheli alacak karşılığı	(3.431)	1.043	637
Reeskont/ıtfa düzeltmelerinin etkisi	128.932	49.676	(26.693)
Dava karşılıkları	7.756	(19.292)	-
Kira sözleşmeleri	29.422	395.158	-
İndirilmemiş mali zararlar ve diğer geçici farklar	109.819	(23.816)	(227.401)
<b>Ertelenmiş vergi gideri/geliri ve diğer kapsamlı gelir tablosu</b>	<b>525.251</b>	<b>714.801</b>	<b>44.796</b>

Net ertelenmiş vergi varlıkları/yükümlülükleri hareket tablosu aşağıda sunulmuştur:

	<b>01.01- 31.12.2020</b>	<b>01.01- 31.12.2019</b>	<b>01.01- 31.12.2018</b>
1 Ocak itibarıyla bakiye	1.706.429	991.628	946.832
Gelir tablosuna kaydedilen ertelenmiş vergi geliri/(gideri)	397.203	474.460	(257.316)
Diğer kapsamlı gelir tablosuyla ilişkilendirilen ertelenmiş vergi geliri/(gideri)	128.048	240.341	302.112
<b>Dönem sonu bakiyesi</b>	<b>2.231.680</b>	<b>1.706.429</b>	<b>991.628</b>

**Not 23 – Pay Başına Kazanç / (Kayıp)**

Şirket'in payların ağırlıklı ortalaması ve birim pay başına kazanç hesaplaması aşağıda sunulmuştur:

	<b>01.01- 31.12.2020</b>	<b>01.01- 31.12.2019</b>	<b>01.01- 31.12.2018</b>
<b>Sürdürülen faaliyetlerden pay başına kazanç/(kayıp):</b>			
Net dönem karı/(zararı)	12.356.395	634.978	(48.110)
Beheri 1 TL nominal değerli payların ağırlıklı ortalama adedi	21.057.534	14.000.000	14.000.001
<b>Pay Başına Kazanç/(Kayıp)</b>	<b>0,587</b>	<b>0,045</b>	<b>(0,003)</b>

Şirket'in sulandırma etkisi olan potansiyel adi pay senetlerinin olmamasından dolayı sulandırılmış pay başına kazanç hesaplanmamıştır (2019: Yoktur, 2018: Yoktur).

Cari dönemde tahakkuk eden temettü yoktur (2019: Yoktur, 2018: Yoktur).

Pay bazıı ödemeler yoktur (2019: Yoktur, 2018: Yoktur).



## İhlas Haber Ajansı A.Ş.

### 31 Aralık 2020, 31 Aralık 2019 ve 31 Aralık 2018 Tarihleri İtibarıyla Finansal Tablolara Ait Açıklayıcı Notlar (Tutarlar, aksi belirtilmedikçe, Türk Lirası ("TL") olarak belirtilmiştir.)

#### Not 24 – İlişkili Taraf Açıklamaları

A. Şirket'in, ortakları, ortakları üzerinden dolaylı sermaye, yönetim ve iş ilişkisi içerisinde bulunduğu belli başlı şirketlerle ve kilit personeliyle olan mevcut hesap bakiyeleri (net defter değerleri) aşağıda sunulmuştur:

	31.12.2020	31.12.2019	31.12.2018
İhlas Yayın Holding A.Ş.	-	288.909	-
TGRT Haber TV A.Ş.	666.100	-	-
İhlas Ev Aletleri İmalat Sanayi Ticaret A.Ş.	560.952	-	-
İhlas Yapı Turizm ve Sağlık A.Ş.	98.903	98.277	101.496
İhlas Holding A.Ş.	1.057.346	-	-
İhlas Gazetecilik A.Ş.	992.862	-	-
İhlas Gayrimenkul Proje Geliştirme ve Ticaret A.Ş.	178.430	-	-
TGRT Digital TV Hizmetleri A.Ş.	480.341	-	-
Dijital Varlıklar Görsel Medya ve İnternet Hiz. Ltd. Şti.	894.638	-	34.976
Net İletişim Teknoloji A.Ş.	1.206.561	383.640	386.773
İhlas Pazarlama A.Ş.	467.645	25.497	16.395
Diğer	45.813	33.885	22.887
<b>Ticari Alacaklar</b>	<b>6.649.591</b>	<b>830.208</b>	<b>562.527</b>

	31.12.2020	31.12.2019	31.12.2018
İhlas Holding A.Ş.	-	-	224.500
Diğer	-	-	6.958
<b>Peşin Ödenmiş Giderler</b>	<b>-</b>	<b>-</b>	<b>231.458</b>

	31.12.2020	31.12.2019	31.12.2018
İhlas Yayın Holding A.Ş.	649.153	-	1.170.853
TGRT Haber TV A.Ş.	-	12.182	1.342.575
İhlas Ev Aletleri İmalat Sanayi Ticaret A.Ş.	-	291.017	605.793
Şifa Yemek ve Gıda Üretim Tesisleri Tic. A.Ş.	12.677	9.844	10.140
İhlas Holding A.Ş.	-	2.528.470	-
İhlas Gazetecilik A.Ş.	-	1.631.095	-
İhlas Gayrimenkul Proje Geliştirme ve Ticaret A.Ş.	-	70.919	-
TGRT Digital TV Hizmetleri A.Ş.	-	63.648	-
Dijital Varlıklar Görsel Medya ve İnternet Hiz. Ltd. Şti.	-	156.063	-
<b>Ticari Borçlar</b>	<b>661.830</b>	<b>4.763.238</b>	<b>3.129.361</b>

	31.12.2020	31.12.2019	31.12.2018
IHA GmbH	-	409.901	983.574
Diğer	-	-	876
<b>Ertelenmiş Gelirler</b>	<b>-</b>	<b>409.901</b>	<b>984.450</b>



**İhlas Haber Ajansı A.Ş.****31 Aralık 2020, 31 Aralık 2019 ve 31 Aralık 2018 Tarihleri İtibarıyla  
Finansal Tablolara Ait Açıklayıcı Notlar**  
(Tutarlar, aksi belirtilmedikçe, Türk Lirası ("TL") olarak belirtilmiştir.)

**B) Şirket'in, ortakları ve ortakları üzerinden dolaylı sermaye, yönetim ve iş ilişkisi içerisinde bulunduğu belli başlı şirketlerle yaptığı mal ve hizmet alış satışları, kiralama, adet faturaları aşağıda sunulmuştur:**

<b>Hizmet ve reklam satışı</b>	<b>01.01- 31.12.2020</b>	<b>01.01- 31.12.2019</b>	<b>01.01- 31.12.2018</b>
İhlas Yayın Holding A.Ş.	-	18	-
TGRT Haber TV A.Ş.	46.139	109.524	30.000
İhlas Holding A.Ş.	60.000	60.047	167.508
İhlas Gazetecilik A.Ş.	150.196	134.097	186.463
İhlas Gayrimenkul Proje Geliştirme ve Ticaret A.Ş.	212.234	211.865	-
Dijital Varlıklar Görsel Medya ve İnternet Hiz. Ltd. Şti.	186.000	22.954	12.000
İhlas Yapı Turizm ve Sağlık A.Ş.	-	-	183.401
IHA GbmH	687.452	687.811	651.984
Diğer	87.821	36.493	91.830
<b>Toplam</b>	<b>1.429.842</b>	<b>1.262.809</b>	<b>1.323.186</b>

<b>Hizmet ve reklam alışı</b>	<b>01.01- 31.12.2020</b>	<b>01.01- 31.12.2019</b>	<b>01.01- 31.12.2018</b>
İhlas Yayın Holding A.Ş.	1.182.975	1.085.246	871.802
TGRT Haber TV A.Ş.	668.406	2.187.367	1.547.833
İhlas Ev Aletleri İmalat Sanayi Ticaret A.Ş.	871.354	832.621	832.628
Şifa Yemek ve Gıda Üretim Tesisleri Tic. A.Ş.	61.320	144.720	125.836
İhlas Holding A.Ş.	569.853	734.748	597.553
İhlas Gazetecilik A.Ş.	1.233.642	4.038.116	267.385
TGRT Digital TV Hizmetleri A.Ş.	-	6.000	-
Dijital Varlıklar Görsel Medya ve İnternet Hiz. Ltd. Şti.	-	-	123
IHA GbmH	-	-	147.891
Diğer	90.878	90.583	90.382
<b>Toplam</b>	<b>4.678.428</b>	<b>9.119.401</b>	<b>4.481.433</b>

<b>Faiz gelirleri (reeskont hariç)</b>	<b>01.01- 31.12.2020</b>	<b>01.01- 31.12.2019</b>	<b>01.01- 31.12.2018</b>
İhlas Yayın Holding A.Ş.	11.864	44	2.309
İhlas Ev Aletleri İmalat Sanayi Ticaret A.Ş.	77.525	-	-
İhlas Holding A.Ş.	136.294	7.786	10.210
İhlas Gazetecilik A.Ş.	83.782	67.282	28.473
İhlas Gayrimenkul Proje Geliştirme ve Ticaret A.Ş.	6.145	-	-
<b>Toplam</b>	<b>315.610</b>	<b>75.112</b>	<b>40.992</b>

<b>Faiz giderleri (reeskont hariç)</b>	<b>01.01- 31.12.2020</b>	<b>01.01- 31.12.2019</b>	<b>01.01- 31.12.2018</b>
İhlas Yayın Holding A.Ş.	-	103.779	40.424
İhlas Ev Aletleri İmalat Sanayi Ticaret A.Ş.	-	19.622	98.068
İhlas Holding A.Ş.	-	51.660	11.056
İhlas Gazetecilik A.Ş.	-	208.320	36.442
<b>Toplam</b>	<b>-</b>	<b>383.381</b>	<b>185.990</b>



**31 Aralık 2020, 31 Aralık 2019 ve 31 Aralık 2018 Tarihleri İtibarıyla  
Finansal Tablolara Ait Açıklayıcı Notlar**  
(Tutarlar, aksi belirtilmedikçe, Türk Lirası ("TL") olarak belirtilmiştir.)

<b>Kira sözleşmelerinden ödemeler/giderler</b>	<b>01.01- 31.12.2020</b>	<b>01.01- 31.12.2019</b>	<b>01.01- 31.12.2018</b>
Diğer	28.612	34.763	55.550
<b>Toplam</b>	<b>28.612</b>	<b>34.763</b>	<b>55.550</b>

C) Kilit yönetici personel, İşletmenin, (idari ya da diğer) herhangi bir yöneticisi de dahil olmak üzere, faaliyetlerini planlama, yönetme ve kontrol etme yetki ve sorumluluğuna doğrudan veya dolaylı olarak sahip olan kişileri kapsamakta olup, bunlara sağlanan iki tür fayda vardır. Kısa vadeli faydalar; maaş, sosyal güvenlik yardımı, ikramiye, ücretli izinler ve huzur haklarını kapsamaktadır. Bu tür kısa vadeli faydalar "Çalışanlara Sağlanan Fayda Kapsamında Borçlar" hesabında raporlanmıştır. İşten çıkarma halinde sağlanacak faydalar ise, Şirket'in kıdem tazminatı yükümlülüğünü kapsamaktadır. Bu tür faydalar "Çalışanlara Sağlanan Faydalara İlişkin Karşılıklar" hesabında raporlanmıştır.

Kilit personele 01.01-31.12.2020 döneminde sağlanan maaş, huzur hakkı vb. kısa vadeli toplam fayda 1.019.162 TL (2019: 1.059.315 TL, 2018: 849.904 TL), 01.01-31.12.2020 döneminde kilit yönetici personelin işten ayrılması halinde sağlanacak toplam fayda (tazminat) ise 1.198.531 TL (2019: 993.194 TL, 2018: 901.002 TL)'dir.

Şirket'in kilit yönetici personeline sağlanan uzun vadeli herhangi bir fayda yoktur (2019: Yoktur, 2018: Yoktur).

Pay bazı herhangi bir ödeme yapılmamaktadır.

**Not 25 – Finansal Araçlardan Kaynaklanan Risklerin Niteliği ve Düzeyi**

**A) Sermaye risk yönetimi**

Şirket, sermaye yönetiminde, bir yandan faaliyetlerinin sürekliliğini sağlamaya çalışırken, diğer yandan borç ve özkaynak dengesini verimli bir şekilde sağlayarak karını ve piyasa değerini artırmayı hedeflemektedir.

Şirket'in sermaye maliyeti ile birlikte her bir sermaye sınıfıyla ilişkilendirilen riskler Şirket'in üst yönetimi tarafından değerlendirilir. Bu incelemeler sırasında üst yönetim sermaye maliyeti ile birlikte her bir sermaye sınıfıyla ilişkilendirilebilen riskleri değerlendirir. Şirket üst yönetim değerlendirmelerine dayanarak sermaye çeşitlendirmesini yeni borç edinilmesi, mevcut olan borcun geri ödenmesi ve/veya sermaye artışı yoluna gidilmesi ile optimal duruma getirmeyi amaçlamaktadır. Şirket'in genel stratejisi, önceki döneme göre bir farklılık göstermemektedir.

Şirket, sermaye yeterliliğini net borç/özkaynak oranını kullanarak izlemektedir. Bu oran net borcun toplam özkaynağa bölünmesiyle bulunur. Net borç, nakit ve nakit benzeri değerlerin toplam borç tutarından düşülmesiyle hesaplanır.

	<b>31.12.2020</b>	<b>31.12.2019</b>	<b>31.12.2018</b>
Borçlar toplamı	27.825.995	29.968.975	21.311.897
Eksi: Nakit ve nakit benzeri değerler	(36.518.637)	(518.321)	(1.080.932)
Net borç	(8.692.642)	29.450.654	20.230.965
Özkaynak toplamı	47.482.635	(2.161.571)	(132.378)
<b>Net borç/ özkaynak oranı</b>	<b>-% 18</b>	<b>-% 1362</b>	<b>-% 15283</b>

Şirket, 14 Ekim 2020 tarih ve 2020/14 sayılı yönetim kurulu kararı ile sermayesini 14.000.000 TL'den %200 bedelli ve 1 pay 1,35 TL'den olmak üzere 28.000.000 TL artırarak 42.000.000 TL'ye çıkarmıştır.

**B) Önemli muhasebe politikaları**

Şirket'in finansal araçlarla ilgili önemli muhasebe politikaları 2 numaralı "Önemli Muhasebe Politikaları Özeti" dipnotunda yer alan "Finansal Araçlar" kısmında açıklanmaktadır.

**C) Finansal risk yönetimindeki hedefler**

Şirket, finansal risklerini, yerli ve yabancı piyasalardaki gelişmeleri düzenli bir şekilde takip ederek, Şirket'in faaliyetleri ile ilgili maruz kalabileceği ya da kaldığı finansal risklerin seviyesini ve büyüklüğünü gözlemlemekte ve yönetmektedir. Şirket'in önemli finansal riskleri içerisinde faiz oranı riski ve likidite riski yer almaktadır.





**31 Aralık 2020, 31 Aralık 2019 ve 31 Aralık 2018 Tarihleri İtibarıyla**  
**Finansal Tablolara Ait Açıklayıcı Notlar**  
(Tutarlar, aksi belirtilmedikçe, Türk Lirası ("TL") olarak belirtilmiştir.)

**D) Piyasa riski**

Faaliyetleri nedeniyle Şirket, fiyat riski, faiz oranındaki ve döviz kurundaki değişiklikler ile ilgili finansal risklere maruz kalmaktadır. Gelirlerin ve giderlerin döviz cinslerine göre dağılımı ile borçların döviz cinslerine göre ve değişken, sabit faiz oranlı olarak dağılımları Şirket yönetimi tarafından takip edilmektedir.

Piyasa riskine yol açan piyasa koşullarındaki değişiklikler; gösterge faiz oranı, diğer bir işletmenin finansal aracının fiyatı, mal fiyatı, döviz kuru veya fiyat ya da oran endeksindeki değişiklikleri içerir.

**Hizmet fiyat değişikliklerinin yönetimi (fiyat riski)**

Şirket, hizmet fiyat değişimlerinden dolayı satış fiyatlarının etkilenmesi nedeniyle fiyat riskine maruz kalmaktadır. Satış marjları üzerindeki olumsuz fiyat hareketi etkilerinden kaçınmak amacıyla kullanılabilecek bir türev enstürümanı bulunmamaktadır.

**Faiz oranı riski yönetimi:**

Şirket sabit faiz oranları üzerinden borçlanmaktadır. Not 5'te sabit faiz oranı üzerinden yapılan borçlanmalar ve Not 3'te vadeli mevduatlara ilişkin faiz oranları açıklanmıştır. Şirket'in değişken faiz oranları üzerinden önemli borçlanması olmadığından faiz oranlarına duyarlılığı önemli düzeyde bulunmamaktadır. Şirket'in faiz pozisyon tablosu aşağıda sunulmuştur:

	<b>31.12.2020</b>	<b>31.12.2019</b>	<b>31.12.2018</b>
<b>Sabit faizli araçlar</b>			
Finansal varlıklar			
- Vadeli mevduat	35.840.137	769.962	756.486
Finansal borçlar	6.362.947	5.926.701	-
<b>Değişken faizli araçlar</b>	-	-	-


**Kur riski yönetimi:**

Yabancı para cinsinden olan finansal varlık ve yükümlülüklerin kayıtlı değerleri (net) aşağıda sunulmuştur:

	<b>31.12.2020</b>	<b>31.12.2019</b>	<b>31.12.2018</b>
A. Döviz cinsinden varlıklar	1.665.678	1.007.134	1.270.156
B. Döviz cinsinden yükümlülükler	2.037.959	3.819.718	2.878.951
<b>Net döviz pozisyonu (A-B)</b>	<b>(372.281)</b>	<b>(2.812.584)</b>	<b>(1.608.795)</b>

Şirket'in toplam ithalatlarından kaynaklanan toplam döviz yükümlülüğünün hedge edilme oranı, toplam döviz yükümlülüğünün kur riskinin bir türev araç vasıtasıyla karşılanma oranı olup, Şirket'in vadeli işlemi olmadığından, toplam döviz yükümlülüğünün hedge edilme oranı yoktur.

Şirket'in gelir ve giderleri arasında kur riski açısından doğal bir denge bulunmakta olup, ileriye yönelik tahminler ve piyasa şartları dikkate alınarak bu denge korunmaya çalışılmaktadır.



**31 Aralık 2020, 31 Aralık 2019 ve 31 Aralık 2018 Tarihleri İtibarıyla**  
**Finansal Tablolara Ait Açıklayıcı Notlar**  
(Tutarlar, aksi belirtilmedikçe, Türk Lirası ("TL") olarak belirtilmiştir.)

TL, USD, AVRO ve diğer yabancı paralar karşısında aynı anda %10 oranında değişseydi ve diğer tüm değişkenler sabit kalsaydı, bu para birimlerinde olan varlık ve yükümlülüklerden doğan net kur farkı karı/zararı sonucu vergi öncesi dönem net kar/zararı;

2020: 37.228 TL

2019: 281.259 TL,

2018: 160.881 TL daha düşük / yüksek olacaktı.

Şirket'in döviz pozisyonu ile ilgili kur riski duyarlılık analizi aşağıda sunulmuştur:

	<b>Döviz Kuru Duyarlılık Analizi Tablosu</b>					
	<b>31 Aralık 2020</b>		<b>31 Aralık 2019</b>		<b>31 Aralık 2018</b>	
	<b>Kar/Zarar</b>		<b>Kar/Zarar</b>		<b>Kar/Zarar</b>	
	Yabancı paranın değer kazanması	Yabancı paranın değer kaybetmesi	Yabancı paranın değer kazanması	Yabancı paranın değer kaybetmesi		
<b>USD kurunun % 10 değişmesi halinde:</b>						
1- USD net varlık/(yükümlülüğü)	43.970	(43.970)	(207.937)	207.937	(60.653)	60.653
2- USD riskinden korunan kısım (-)	-	-	-	-	-	-
<b>3- USD net etki (1+2)</b>	<b>43.970</b>	<b>(43.970)</b>	<b>(207.937)</b>	<b>207.937</b>	<b>(60.653)</b>	<b>60.653</b>
<b>AVRO kurunun % 10 değişmesi halinde:</b>						
4- AVRO net varlık/(yükümlülüğü)	(81.215)	81.215	(74.306)	74.306	(100.323)	100.323
5- AVRO riskinden korunan kısım (-)	-	-	-	-	-	-
<b>6- AVRO net etki (4+5)</b>	<b>(81.215)</b>	<b>81.215</b>	<b>(74.306)</b>	<b>74.306</b>	<b>(100.323)</b>	<b>100.323</b>
<b>Diğer döviz kurlarının % 10 değişmesi halinde:</b>						
7- Diğer yabancı para net varlık/(yükümlülüğü)	17	(17)	984	(984)	95	(95)
8- Diğer yabancı para riskinden korunan kısım (-)	-	-	-	-	-	-
<b>9- Diğer döviz varlıkları net etki (7+8)</b>	<b>17</b>	<b>(17)</b>	<b>984</b>	<b>(984)</b>	<b>95</b>	<b>(95)</b>
<b>Toplam (3+6+9)</b>	<b>(37.228)</b>	<b>37.228</b>	<b>(281.259)</b>	<b>281.259</b>	<b>(160.881)</b>	<b>160.881</b>



**İhlas Haber Ajansı A.Ş.**

**31 Aralık 2020, 31 Aralık 2019 ve 31 Aralık 2018 Tarihleri İtibarıyla  
Finansal Tablolara Ait Açıklayıcı Notlar**  
(Tutarlar, aksi belirtilmedikçe, Türk Lirası ("TL") olarak belirtilmiştir.)

	Döviz Pozisyonu Tablosu											
	31.12.2020			31.12.2019			31.12.2018					
	TL											
	Karşılığı	USD	AVRO	Diğer	TL Karşılığı	USD	AVRO	Diğer	TL Karşılığı	USD	AVRO	Diğer
Ticari Alacaklar	1.059.792	144.376	-	-	111.549	11.698	6.324	-	254.173	9.847	33.571	-
Parasal Finansal Varlıklar												
(Kasa, Banka hesapları dahil)	540.951	53.381	16.534	17	454.525	63.359	11.611	121	344.691	63.686	1.600	-
Diğer	64.935	8.846	-	-	441.060	71.294	1.303	1.143	671.292	112.237	13.250	143
<b>Dönen Varlıklar</b>	<b>1.665.678</b>	<b>206.603</b>	<b>16.534</b>	<b>17</b>	<b>1.007.134</b>	<b>146.351</b>	<b>19.238</b>	<b>1.265</b>	<b>1.270.156</b>	<b>185.770</b>	<b>48.421</b>	<b>143</b>
<b>Duran Varlıklar</b>	-	-	-	-	-	-	-	-	-	-	-	-
<b>Toplam Varlıklar</b>	<b>1.665.678</b>	<b>206.603</b>	<b>16.534</b>	<b>17</b>	<b>1.007.134</b>	<b>146.351</b>	<b>19.238</b>	<b>1.265</b>	<b>1.270.156</b>	<b>185.770</b>	<b>48.421</b>	<b>143</b>
Ticari Borçlar	2.032.156	145.913	106.693	-	2.236.738	232.086	129.026	-	2.861.695	297.778	214.850	-
Parasal Olan Diğer												
Yükümlülükler	5.803	791	-	-	18.356	3.090	-	-	17.256	3.280	-	-
Parasal Olmayan Diğer												
Yükümlülükler	-	-	-	-	1.564.624	261.224	1.940	-	-	-	-	-
<b>Kısa Vadeli</b>	-	-	-	-	-	-	-	-	-	-	-	-
<b>Yükümlülükler</b>	<b>2.037.959</b>	<b>146.703</b>	<b>106.693</b>	<b>-</b>	<b>3.819.718</b>	<b>496.400</b>	<b>130.966</b>	<b>-</b>	<b>2.878.951</b>	<b>301.058</b>	<b>214.850</b>	<b>-</b>
<b>Uzun Vadeli</b>	-	-	-	-	-	-	-	-	-	-	-	-
<b>Yükümlülükler</b>	-	-	-	-	-	-	-	-	-	-	-	-
<b>Toplam Yükümlülükler</b>	<b>2.037.959</b>	<b>146.703</b>	<b>106.693</b>	<b>-</b>	<b>3.819.718</b>	<b>496.400</b>	<b>130.966</b>	<b>-</b>	<b>2.878.951</b>	<b>301.058</b>	<b>214.850</b>	<b>-</b>
Net Yabancı Para Varlık /												
(Yükümlülük) Pozisyonu	(372.281)	59.899	(90.159)	17	(2.812.584)	(350.049)	(111.727)	1.265	(1.608.795)	(115.288)	(166.428)	143
Parasal Kalemler Net												
Yabancı												
Varlık/(Yükümlülük)	(437.216)	51.053	(90.159)	17	(1.689.020)	(160.119)	(111.091)	121	(2.280.087)	(227.525)	(179.678)	-
Pozisyonu	27.611.625	3.633.739	189.866	-	23.587.761	3.893.807	246.920	-	13.886.812	2.248.149	505.264	-
İhracat	12.416.778	655.580	834.938	129.113	11.892.596	859.305	902.315	178.392	7.861.204	438.835	914.330	113.700
İthalat												



**31 Aralık 2020, 31 Aralık 2019 ve 31 Aralık 2018 Tarihleri İtibarıyla  
Finansal Tablolara Ait Açıklayıcı Notlar**  
(Tutarlar, aksi belirtilmedikçe, Türk Lirası ("TL") olarak belirtilmiştir.)

**E) Kredi riski yönetimi**

Şirket'in kredi riski temel olarak ticari alacaklarına ilişkindir. Finansal durum tablosunda gösterilen tutar Şirket yönetiminin önceki tecrübelerine ve cari ekonomik şartlara bağlı olarak tahmin ettiği şüpheli alacaklar düşüldükten sonraki net tutardan oluşmaktadır. Şirket'in kredi riski çok sayıda müşteriyle çalışıldığından dolayı dağılımı durumdadır.

**Finansal araç türleri itibarıyla maruz kalınan kredi riskleri:**

31 Aralık 2020	Alacaklar					
	Ticari Alacaklar İlişkili Taraf	Diğer Taraf	Diğer Alacaklar İlişkili Taraf	Diğer Taraf	Bankadaki Mevduatlar	Diğer
<b>Raporlama tarihi itibarıyla maruz kalınan azami kredi riski</b>	<b>6.649.591</b>	<b>13.162.333</b>	-	<b>3.324.118</b>	<b>36.322.454</b>	<b>7.615</b>
Azami riskin teminat vs. ile güvence altına alınmış kısmı	-	-	-	-	-	-
Vadesi geçmemiş ya da değer düşüklüğüne uğramamış finansal varlıkların net defter değeri	6.649.591	12.281.541	-	3.324.118	36.322.454	7.615
Değer düşüklüğüne uğrayan varlıkların net defter değerleri	-	8.340	-	-	-	-
- Vadesi geçmiş (brüt defter değeri)	-	3.181.839	-	-	-	-
- Değer düşüklüğü (-)	-	(3.173.499)	-	-	-	-
- Net değer teminat vs. ile güvence altına alınmış kısmı	-	-	-	-	-	-
- Vadesi geçmemiş (brüt defter değeri)	-	872.452	-	-	-	-
- Değer düşüklüğü (-)	-	876.837	-	-	-	-
- Net değer teminat vs. ile güvence altına alınmış kısmı	-	(4.385)	-	-	-	-
Finansal durum tablosu dışı kredi riski içeren unsurlar	-	-	-	-	-	-

31 Aralık 2019	Alacaklar					
	Ticari Alacaklar İlişkili Taraf	Diğer Taraf	Diğer Alacaklar İlişkili Taraf	Diğer Taraf	Bankadaki Mevduatlar	Diğer
<b>Raporlama tarihi itibarıyla maruz kalınan azami kredi riski</b>	<b>830.208</b>	<b>11.204.744</b>	-	<b>1.283.644</b>	<b>338.099</b>	<b>29.143</b>
Azami riskin teminat vs. ile güvence altına alınmış kısmı	-	-	-	-	-	-
Vadesi geçmemiş ya da değer düşüklüğüne uğramamış finansal varlıkların net defter değeri	830.208	10.971.171	-	1.283.644	338.099	29.143
Değer düşüklüğüne uğrayan varlıkların net defter değerleri	-	11.243	-	-	-	-
- Vadesi geçmiş (brüt defter değeri)	-	2.954.902	-	-	-	-
- Değer düşüklüğü (-)	-	(2.943.659)	-	-	-	-
- Net değer teminat vs. ile güvence altına alınmış kısmı	-	-	-	-	-	-
- Vadesi geçmemiş (brüt defter değeri)	-	222.330	-	-	-	-
- Değer düşüklüğü (-)	-	223.448	-	-	-	-
- Net değer teminat vs. ile güvence altına alınmış kısmı	-	(1.118)	-	-	-	-
Finansal durum tablosu dışı kredi riski içeren unsurlar	-	-	-	-	-	-



**31 Aralık 2020, 31 Aralık 2019 ve 31 Aralık 2018 Tarihleri İtibarıyla  
Finansal Tablolara Ait Açıklayıcı Notlar**  
(Tutarlar, aksi belirtilmedikçe, Türk Lirası ("TL") olarak belirtilmiştir.)

31 Aralık 2018	Alacaklar					
	Ticari Alacaklar İlişkili Taraf	Diğer Taraf	Diğer Alacaklar İlişkili Taraf	Diğer Taraf	Bankadaki Mevduatlar	Diğer
<b>Raporlama tarihi itibarıyla maruz kalınan azami kredi riski</b>	<b>562.527</b>	<b>8.427.535</b>	<b>-</b>	<b>1.283.644</b>	<b>338.099</b>	<b>29.143</b>
Azami riskin teminat vs. ile güvence altına alınmış kısmı	-	-	-	-	-	-
Vadesi geçmemiş ya da değer düşüklüğüne uğramamış finansal varlıkların net defter değeri	562.527	8.399.276	-	1.283.644	338.099	29.143
Değer düşüklüğüne uğrayan varlıkların net defter değerleri	-	15.242	-	-	-	-
- Vadesi geçmiş (brüt defter değeri)	-	2.642.050	-	-	-	-
- Değer düşüklüğü (-)	-	(2.626.808)	-	-	-	-
- Net değer teminat vs. ile güvence altına alınmış kısmı	-	-	-	-	-	-
- Vadesi geçmemiş (brüt defter değeri)	-	13.017	-	-	-	-
- Değer düşüklüğü (-)	-	13.083	-	-	-	-
- Net değer teminat vs. ile güvence altına alınmış kısmı	-	(66)	-	-	-	-
Finansal durum tablosu dışı kredi riski içeren unsurlar	-	-	-	-	-	-

Tutarın belirlenmesinde, alınan teminatlar gibi, kredi güvenilirliğinde artış sağlayan unsurlar dikkate alınmamıştır.

Vadesi geçmemiş ya da değer düşüklüğüne uğramamış finansal varlıkların gelecekte değer düşüklüğüne uğraması ve kredi riski beklenmemektedir.

Şirket, alacakların beklenen kredi zararı karşılığı hesaplaması amacıyla kredi riskinde önemli derecede artış olmayanlar için 12 aylık, kredi riskinde önemli derecede artış olanlar için ömür boyu beklenen kredi zararı karşılığı dikkate almıştır. Beklenen kredi zararını ölçmek için, Şirket, alacaklarını vadeleri ve kredi riski karakterleri ile geçmiş kredi zarar deneyimleri ve ileriye yönelik makroekonomik göstergeler kullanarak beklenen kredi zarar karşılığı hesaplamıştır. İcra takibinde ve dava aşamasında olan alacakların tahsil kabiliyetinin zayıflaması nedeniyle bu alacakların tamamına karşılık ayrılmaktadır.

Alacaklara ilişkin yaşlandırma analizi aşağıda sunulmuştur:

	31.12.2020	31.12.2019	31.12.2018
Vadesi geçmemiş	23.132.087	13.308.471	10.186.163
Vadesi üzerinden 1-30 gün geçmiş	7.100	6.935	8.950
Vadesi üzerinden 1-3 ay geçmiş	3.000	4.216	5.868
Vadesi üzerinden 3-12 ay geçmiş	278.251	375.465	374.346
Vadesi üzerinden 1-5 yıl geçmiş	1.214.177	1.025.114	825.324
Vadesi 5 yıldan fazla geçmiş	1.679.311	1.543.172	1.427.562
<b>Eksi: Değer düşüklüğü</b>	<b>(3.177.884)</b>	<b>(2.944.777)</b>	<b>(2.626.874)</b>
<b>Toplam</b>	<b>23.136.042</b>	<b>13.318.596</b>	<b>10.201.339</b>

Kredi riski oluşturan firmalardan alınmış herhangi bir teminat veya gayri kabili rücu kredi taahhütleri bulunmamaktadır.

Şirket'in nakit ve nakit benzerleri vadesi geçmemiş ve değer düşüklüğüne uğramamış finansal araçlardan oluşmaktadır. Not 3'teki mevduat tutarları, Türkiye'de faaliyet gösteren finans kuruluşları nezdinde tutulmaktadır.



**31 Aralık 2020, 31 Aralık 2019 ve 31 Aralık 2018 Tarihleri İtibarıyla  
Finansal Tablolara Ait Açıklayıcı Notlar**  
(Tutarlar, aksi belirtilmedikçe, Türk Lirası ("TL") olarak belirtilmiştir.)

**F) Likidite riski yönetimi**

Şirket, tahmini ve fiili nakit akışlarını düzenli olarak takip ederek ve finansal varlıkların ve yükümlülüklerin vadelerinin eşleştirilmesi yoluyla yeterli fonların ve borçlanma rezervinin devamını sağlayarak, likidite riskini yönetir.

Aşağıdaki tablo Şirket'in bilanço tarihleri itibarıyla finansal yükümlülüklerinin sözleşmeye dayalı iskonto edilmemiş ödemelerin vadelerine göre durumunu göstermektedir.

31.12.2020					
Defter Değeri	Sözleşme Uyarınca Nakit Çıktıları Toplamı	3 aydan kısa	3-12 ay arası	1-5 yıl arası	
<b>Türev Olmayan Finansal Yükümlülükler</b>	<b>15.727.387</b>	<b>21.833.323</b>	<b>6.530.870</b>	<b>4.911.636</b>	<b>10.390.817</b>
Kiralama sözleşmelerinden kaynaklanan yükümlülükleri	6.362.947	12.423.533	508.180	1.524.536	10.390.817
Ticari borçlar	3.983.297	4.028.647	4.028.647	-	-
Diğer borç ve yükümlülükler	5.381.143	5.381.143	1.994.043	3.387.100	-
31.12.2019					
Defter Değeri	Sözleşme Uyarınca Nakit Çıktıları Toplamı	3 aydan kısa	3-12 ay arası	1-5 yıl arası	
<b>Türev Olmayan Finansal Yükümlülükler</b>	<b>19.862.654</b>	<b>26.850.074</b>	<b>13.493.375</b>	<b>2.094.772</b>	<b>11.261.927</b>
Kiralama sözleşmelerinden kaynaklanan yükümlülükleri	5.926.701	12.825.383	438.567	1.328.424	11.058.392
Ticari borçlar	8.000.357	8.089.095	8.089.095	-	-
Diğer borç ve yükümlülükler	5.935.596	5.935.596	4.965.713	766.348	203.535
31.12.2018					
Defter Değeri	Sözleşme Uyarınca Nakit Çıktıları Toplamı	3 aydan kısa	3-12 ay arası	1-5 yıl arası	
<b>Türev Olmayan Finansal Yükümlülükler</b>	<b>12.775.373</b>	<b>27.075.187</b>	<b>11.892.903</b>	<b>2.385.823</b>	<b>12.796.461</b>
Kiralama sözleşmelerinden kaynaklanan yükümlülükleri	-	14.162.039	389.409	1.179.704	12.592.926
Ticari borçlar	6.826.398	6.977.552	6.977.552	-	-
Diğer borç ve yükümlülükler	5.948.975	5.935.596	4.525.942	1.206.119	203.535


**Not 26 – Finansal Araçlar (Gerçeğe Uygun Değer Açıklamaları ve Finansal Riskten Korunma Muhasebesi Çerçevesinde Açıklamalar)**

TFRS 9 "Finansal Araçlar" standardına göre finansal varlıklar üç grup olarak, finansal yükümlülükler iki grup olarak sınıflandırılmaktadır. Finansal varlıklar; itfa edilmiş maliyetinden ölçülenler varlıkları içermektedir. Finansal yükümlülükler ise, itfa edilmiş maliyetinden ölçülen olarak sınıflandırılmaktadır.

Gerçeğe uygun değer ölçümleri, her bir finansal varlık ve borçla ilgili muhasebe politikalarında açıklanmış olup, herhangi bir değerlendirme işlemi gerektiren başka bir olay yoktur. Kasa ve bankaların, defter değerleri gerçeğe uygun değere yakın olduğu kabul edilmektedir.

Şirket, finansal tablolarda gerçeğe uygun değer ile yansıtılan finansal araçların gerçeğe uygun değer ölçümlerini her finansal araç sınıfının girdilerinin kaynağına göre, üç seviyeli hiyerarşi kullanarak aşağıdaki şekilde sınıflandırmaktadır.

Seviye 1: Belirtilen finansal araçlar için aktif piyasada işlem gören (düzeltilmemiş) piyasa fiyatı kullanılan değerlendirme teknikleri



**31 Aralık 2020, 31 Aralık 2019 ve 31 Aralık 2018 Tarihleri İtibarıyla  
Finansal Tablolara Ait Açıklayıcı Notlar**  
(Tutarlar, aksi belirtilmedikçe, Türk Lirası ("TL") olarak belirtilmiştir.)

Seviye 2: Dolaylı ve dolaysız gözlemlenebilir girdi içeren diğer değerlendirme teknikleri

Seviye 3: Gözlemlenebilir piyasa girdilerini içermeyen değerlendirme teknikleri. Bu seviyede indirgenmiş nakit akış analizleri gibi diğer teknikler geri kalan finansal araçların gerçeğe uygun değerinin hesaplanmasında kullanılır.

**Not 27 – TMS/IFRS'ye İlk Geçiş**

Şirket, 01 Ocak 2018 ve 31 Aralık 2018 tarihine kadar olan ve bu tarihi kapsayan geçmiş dönemlerine ait finansal tablolarını 1 Sıra No'lu Muhasebe Sistemi Uygulama Genel Tebliği ve Vergi Usul Kanunu'na ("VUK") göre hazırlamıştır. 31 Aralık 2020 tarihi itibarıyla hazırlanan bu finansal tablolar, Şirket'in TMS'ye göre hazırlanan ilk finansal tablolarıdır.

Şirket, TMS'ye göre hazırladığı 31 Aralık 2020 tarihinde sona eren yıla ait finansal tablolarını 31 Aralık 2019 ve 31 Aralık 2018 tarihlerinde sona eren yıla ait finansal tablolar ile karşılaştırmalı olarak sunmuştur. Finansal tabloların hazırlanmasında, Şirket'in açılış finansal durum tablosu, Şirket'in TMS'ye geçiş tarihi olan, 1 Ocak 2018 tarihi itibarıyla düzenlenmiştir. Bu notta, 1 Sıra No'lu Muhasebe Sistemi Uygulama Genel Tebliği'ne göre hazırlanmış finansal tabloların yeniden düzenlenmesine ilişkin olarak 1 Ocak 2018 tarihindeki finansal durum tablosu ile 31 Aralık 2018 tarihinde sona eren yıla ait finansal tablolara Şirket tarafından yapılan temel düzeltmeler ve sınıflandırmalar açıklanmıştır.

**1 Ocak 2018 Tarihinde Özkaynakların Mutabakatı:**


	<b>Tutar</b>
<b>TMS/IFRS'ye geçmeden önceki muhasebe ilkelerine göre raporlanmış özkaynak tutarı</b>	<b>12.832.148</b>
Çalışanlara sağlanan faydalara ilişkin karşılıklar	(4.361.123)
Amortisman ve itfa gideri	34.219.087
Kuruluş ve örgütlenme giderleri	(9.583.862)
Kullanılmayan duran varlıkların finansal tablo dışında bırakılması	(16.163.717)
Maddi ve maddi olmayan duran varlıklara ilişkin diğer düzeltmeler	(6.766.244)
Yatırım amaçlı gayrimenkuller	434.800
Şüpheli alacak karşılığı	(329.532)
Dava karşılığı	(635.808)
Diğer karşılıklar	(9.500.000)
Ertelenmiş vergi geliri/gideri	946.832
Diğer	31.600
<b>Açılış finansal durum tablosu (bilançosu) özkaynak tutarı</b>	<b>1.124.181</b>



**31 Aralık 2020, 31 Aralık 2019 ve 31 Aralık 2018 Tarihleri İtibarıyla  
Finansal Tablolara Ait Açıklayıcı Notlar**  
(Tutarlar, aksi belirtilmedikçe, Türk Lirası ("TL") olarak belirtilmiştir.)

**1 Ocak 2018 Tarihinde Finansal Durum Tablosunun Mutabakatı:**

	Önceki muhasabe ilkelerine göre hazırlanmış	Düzeltilme/ sınıflandırmalar	TMS'lere göre hazırlanmış
<b>VARLIKLAR</b>			
<b>Dönen Varlıklar</b>			
Nakit ve Nakit Benzerleri	1.318.037	(606.016)	712.021
Finansal Yatırımlar	-	651.490	651.490
Ticari Alacaklar	8.595.650	(597.199)	7.998.451
Diğer Alacaklar	526.577	(10.630)	515.947
Peşin Ödenmiş Giderler	1.833.988	(10.931)	1.823.057
Cari Dönem Vergisiyle İlgili Varlıklar	18.991	-	18.991
<b>Toplam Dönen Varlıklar</b>	<b>12.293.243</b>	<b>(573.286)</b>	<b>11.719.957</b>
<b>Duran Varlıklar</b>			
Diğer Alacaklar	734.209	-	734.209
Yatırım Amaçlı Gayrimenkuller	-	1.557.700	1.557.700
Maddi ve Maddi Olmayan Duran Varlıklar	3.050.858	582.367	3.633.225
Ertelenmiş Vergi Varlığı	-	946.832	946.832
Diğer Duran Varlıklar	9.500.000	(9.500.000)	-
<b>Toplam Duran Varlıklar</b>	<b>13.285.067</b>	<b>(6.413.101)</b>	<b>6.871.966</b>
<b>TOPLAM VARLIKLAR</b>	<b>25.578.310</b>	<b>(6.986.387)</b>	<b>18.591.923</b>
<b>KAYNAKLAR</b>			
<b>Kısa Vadeli Yükümlülükler</b>			
Ticari Borçlar	5.301.634	(46.542)	5.255.092
Çalışanlara Sağlanan Faydalar Kapsamında Borçlar	2.031.426	-	2.031.426
Diğer Borçlar	144.791	-	144.791
Ertelenmiş Gelirler	1.237.512	-	1.237.512
Kısa Vadeli Karşılıklar	-	2.265.731	2.265.731
Diğer Kısa Vadeli Yükümlülükler	3.089.774	(83.920)	3.005.854
<b>Toplam Kısa Vadeli Yükümlülükler</b>	<b>11.805.137</b>	<b>2.135.269</b>	<b>13.940.406</b>
<b>Uzun Vadeli Yükümlülükler</b>			
Uzun Vadeli Karşılıklar	-	2.731.200	2.731.200
Diğer Uzun Vadeli Yükümlülükler	941.025	(144.889)	796.136
<b>Toplam Uzun Vadeli Yükümlülükler</b>	<b>941.025</b>	<b>2.586.311</b>	<b>3.527.336</b>
<b>Toplam Yükümlülükler</b>	<b>12.746.162</b>	<b>4.721.580</b>	<b>17.467.742</b>





**31 Aralık 2020, 31 Aralık 2019 ve 31 Aralık 2018 Tarihleri İtibarıyla  
Finansal Tablolara Ait Açıklayıcı Notlar**  
(Tutarlar, aksi belirtilmedikçe, Türk Lirası ("TL") olarak belirtilmiştir.)

**31 Aralık 2018 Tarihinde Finansal Durum Tablosunun ve Özkaynağın Mutabakatı:**

	Önceki muhasabe ilkelerine göre hazırlanmış	Düzeltilme/ sınıflandırmalar	TMS'lere göre hazırlanmış
<b>VARLIKLAR</b>			
<b>Dönen Varlıklar</b>			
Nakit ve Nakit Benzerleri	1.780.932	(700.000)	1.080.932
Finansal Yatırımlar	-	756.486	756.486
Ticari Alacaklar	9.553.286	(563.224)	8.990.062
Diğer Alacaklar	391.251	(10.630)	380.621
Peşin Ödenmiş Giderler	2.460.086	(17.995)	2.442.091
Cari Dönem Vergisiyle İlgili Varlıklar	8.426	-	8.426
<b>Toplam Dönen Varlıklar</b>	<b>14.193.981</b>	<b>(535.363)</b>	<b>13.658.618</b>
<b>Duran Varlıklar</b>			
Ticari Alacaklar	185.722	(185.722)	-
Diğer Alacaklar	830.656	-	830.656
Yatırım Amaçlı Gayrimenkuller	-	1.019.816	1.019.816
Maddi ve Maddi Olmayan Duran Varlıklar	3.651.429	1.027.372	4.678.801
Ertelenmiş Vergi Varlığı	-	991.628	991.628
Diğer Duran Varlıklar	9.500.000	(9.500.000)	-
<b>Toplam Duran Varlıklar</b>	<b>14.167.807</b>	<b>(6.646.906)</b>	<b>7.520.901</b>
<b>TOPLAM VARLIKLAR</b>	<b>28.361.788</b>	<b>(7.182.269)</b>	<b>21.179.519</b>
<b>KAYNAKLAR</b>			
<b>Kısa Vadeli Yükümlülükler</b>			
Ticari Borçlar	6.977.551	(151.153)	6.826.398
Çalışanlara Sağlanan Faydalar Kapsamında Borçlar	1.459.073	-	1.459.073
Diğer Borçlar	50.667	-	50.667
Ertelenmiş Gelirler	1.858.940	-	1.858.940
Kısa Vadeli Karşılıklar	-	2.347.810	2.347.810
Diğer Kısa Vadeli Yükümlülükler	4.038.808	(225.702)	3.813.106
<b>Toplam Kısa Vadeli Yükümlülükler</b>	<b>14.385.039</b>	<b>1.970.955</b>	<b>16.355.994</b>
<b>Uzun Vadeli Yükümlülükler</b>			
Uzun Vadeli Karşılıklar	-	4.279.105	4.279.105
Diğer Uzun Vadeli Yükümlülükler	841.532	(164.734)	676.798
<b>Toplam Uzun Vadeli Yükümlülükler</b>	<b>841.532</b>	<b>4.114.371</b>	<b>4.955.903</b>
<b>Toplam Yükümlülükler</b>	<b>15.226.571</b>	<b>6.085.326</b>	<b>21.311.897</b>
<b>Özkaynaklar</b>			
Ödenmiş Sermaye	14.000.000	-	14.000.000
Sermaye Düzeltme Farkları	4.531.788	-	4.531.788
Kar veya Zararda Yeniden Sınıflandırılmayacak Birikmiş Diğer Kapsamlı Gelirler (Giderler)	-	(1.146.425)	(1.146.425)
Kardan Ayrılan Kısıtlanmış Yedekler	777.912	(738.460)	39.452
Geçmiş Yıllar Karları veya Zararları	(6.477.552)	(11.031.531)	(17.509.083)
Net Dönem Karı veya Zararı	303.069	(351.179)	(48.110)
<b>Toplam Özkaynaklar</b>	<b>13.135.217</b>	<b>(13.267.595)</b>	<b>(132.378)</b>
<b>TOPLAM KAYNAKLAR</b>	<b>28.361.788</b>	<b>(7.182.269)</b>	<b>21.179.519</b>



**31 Aralık 2020, 31 Aralık 2019 ve 31 Aralık 2018 Tarihleri İtibarıyla  
Finansal Tablolara Ait Açıklayıcı Notlar**  
(Tutarlar, aksi belirtilmedikçe, Türk Lirası ("TL") olarak belirtilmiştir.)

**1 Ocak - 31 Aralık 2018 Dönemine Ait Kar veya Zarar Tablosunun Mutabakatı:**

	Önceki muhasabe ilkelerine göre hazırlanmış	Düzeltilme/ sınıflandırmalar	TMS'lere göre hazırlanmış
Hasılat	52.276.974	(1.165.182)	51.111.792
Satışların Maliyeti	(42.680.353)	1.661.756	(41.018.597)
<b>Brüt Kar (Zarar)</b>	<b>9.596.621</b>	<b>496.574</b>	<b>10.093.195</b>
Genel Yönetim Giderleri	(7.054.382)	(542.665)	(7.597.047)
Pazarlama Giderleri	(997.427)	-	(997.427)
Esas Faaliyetlerden Diğer Gelirler	851.702	1.387.620	2.239.322
Esas Faaliyetlerden Diğer Giderler	(1.442.876)	(2.194.830)	(3.637.706)
<b>Esas Faaliyet Karı (Zararı)</b>	<b>953.638</b>	<b>(853.301)</b>	<b>100.337</b>
Yatırım Faaliyetlerinden Gelirler	-	34.952	34.952
Yatırım Faaliyetlerinden Giderler	-	(567.650)	(567.650)
<b>Finansman Geliri (Gideri) Öncesi Faaliyet Karı (Zararı)</b>	<b>953.638</b>	<b>(1.385.999)</b>	<b>(432.361)</b>
Finansman Gelirleri	2.218.162	(1.049.538)	1.168.624
Finansman Giderleri	(2.868.731)	2.341.674	(527.057)
<b>Sürdürülen Faaliyetler Vergi Öncesi Karı (Zararı)</b>	<b>303.069</b>	<b>(93.863)</b>	<b>209.206</b>
Sürdürülen Faaliyetler Vergi (Gideri) Geliri	-	(257.316)	(257.316)
<b>Sürdürülen Faaliyetler Dönem Karı (Zararı)</b>	<b>303.069</b>	<b>(351.179)</b>	<b>(48.110)</b>
<b>DURDURULAN FAALİYETLER DÖNEM KARI (ZARARI)</b>	-	-	-
<b>Dönem Karı (Zararı)</b>	<b>303.069</b>	<b>(351.179)</b>	<b>(48.110)</b>

**Not 28 – Bilanço Tarihinden Sonraki Olaylar**

Yoktur.

**Not 29 – Finansal Tabloları Önemli Ölçüde Etkileyen ya da Finansal Tabloların Açık Yorumlanabilir ve Anlaşılabilir Olması Açısından Açıklanması Gereken Diğer Hususlar**

**Finansal tabloların onaylanması**

31 Aralık 2020 tarihli finansal tablolar ile önceki dönem karşılaştırmalı finansal tablolar, Yönetim Kurulu tarafından onaylanmış ve 15 Mart 2021 tarihinde yayınlanması için yetki verilmiştir. Şirket'in ortakları veya başka taraflarca finansal tabloların yayınlanması sonrası, finansal tabloları değiştirme gücüne yalnızca genel kurul sahiptir.

